

BVPORTFÖY

AYLIK FON BÜLTENİ

**Temmuz
2026**

*Teknolojiye Yatırım,
Yüksek Teknolojiyle
Fon Yönetimi!*

RAPOR BÖLÜMLERİ

1. HAKKIMIZDA
2. PİYASA GELİŞMELERİ

PARA PİYASASI FONLARI

3. **BVF** PARA PİYASASI (TL) FONU

ARBİTRAJ FONLARI

4. **BHI** MUTLAK GETİRİ HEDEFLİ HİSSE SENEDİ SERBEST (TL) FON (HSYF)
5. **BVZ** İSTATİSTİKSEL ARBİTRAJ SERBEST (TL) FONU

DEĞİŞKEN FONLAR

6. **BVD** BİRİNCİ DEĞİŞKEN FON

DÖVİZ FONLARI

7. **BIS** BİRİNCİ SERBEST FON
8. **BSD** SERBEST DÖVİZ FON

HİSSE FONLARI

9. **BV1** BİRİNCİ HİSSE SENEDİ (TL) FON (HSYF)

KATILIM FONLARI

10. **BTK** TEKNOLOJİ KATILIM FONU

TEMATİK FONLAR

11. **BTE** OYUN VE TEKNOLOJİ DEĞİŞKEN FON
12. **BVV** TEKNOLOJİ DEĞİŞKEN FON
13. **MTD** MALZEME TEKNOLOJİLERİ DEĞİŞKEN FONU
14. **RUT** ROBOTİK VE UZAY TEKNOLOJİLERİ DEĞİŞKEN FONU
15. **SPR** SPOR ENDÜSTRİSİ DEĞİŞKEN FONU

GİRİŞİM SERMAYESİ YATIRIM FONLARI

16. **BSG** SİNERJİ GİRİŞİM SERMAYESİ YATIRIM FON
17. **BV2** BOĞAZIÇI VENTURES, BV GROWTH II GİRİŞİM SERMAYESİ YATIRIM FONU
18. **BVG** BOĞAZIÇI VENTURES GİRİŞİM SERMAYESİ YATIRIM FON
19. **BVS** LIQUIDITY TRADING PRE-IPO GİRİŞİM SERMAYESİ YATIRIM FON
20. **GII** GREENWISE ETKİ YATIRIMI GİRİŞİM SERMAYESİ YATIRIM FONU
21. **JOY** JOYGAME PRE-IPO GİRİŞİM SERMAYESİ YATIRIM FON
22. **SOF** İSTANBUL SANAYİ ODASI GİRİŞİM SERMAYESİ YATIRIM FON
23. FON KAZANÇLARININ VERGİLENDİRİLMESİ
24. YASAL UYARI

HAKKIMIZDA

BV Portföy Yönetimi A.Ş. ("BV Portföy"), girişim sermayesi yatırım fonları ile halka açık teknoloji şirketlerinin hisse senetlerine yatırım yapan fonlar kurmakta ve yönetmektedir. Yatırımcılarının risk ve getiri beklentilerini dengeleyen stratejik yatırım politikası yaklaşımı ile yurt içinde ve yurt dışında teknoloji alanında faaliyet gösteren yenilikçi ve yükselen trenddeki şirketlerin hisselerinden oluşan fon seçeneklerinin yanı sıra HFT (High Frequency Trading) ve Quant (Kantitatif) yatırım stratejileri ile yönetilen fonlarıyla yatırımcılarına katma değerli hizmet sunmaktadır.

BV Portföy bir Boğaziçi Ventures iştirakidir.

Boğaziçi Ventures, "inovasyon" odaklı yenilikçi ve dönüştürücü teknoloji start-up'larına fikir aşamasından halka açık şirketlere kadar geniş bir yelpazede yatırım yapan Türkiye'nin lider girişim sermayesi yatırım şirkettir.

Ekosistemin gücüne inanan şirket, özellikle Türkiye'de yerleşik teknoloji şirketlerine ve girişimlere üst düzeyde katkı sağlama misyonu ile ekosistemin gelişmesi için devlet, sivil toplum kuruluşları, girişimciler ve yatırımcılar ile birlikte çalışmaktadır.

Farklı teknoloji dikeylerine odaklanan 7 adet fonu ile Boğaziçi Ventures 10 yıldır Türkiye'den çıkıp globale açılan girişimcilerin yolculuklarına ortak olarak, yıkıcı ve yenilikçi teknolojiler ile sermayedarlar arasında köprü görevi görmektedir.

YÖNETİLEN FON
BÜYÜKLÜĞÜ

+15
MİLYAR TL

YÖNETİLEN FON
ADEDİ

28

TOPLAM YATIRIMCI
SAYISI

+15K

PİYASA GELİŞMELERİ

Türkiye Cumhuriyet Merkez Bankası (TCMB), haziran ayı Para Politikası Kurulu toplantısında politika faizini %37 seviyesinde sabit bıraktı. Karar metninde, enerji fiyatlarındaki yükselişin etkisiyle nisan ayında artış gösteren enflasyonun ana eğiliminde mayıs ayında sınırlı bir gerileme yaşandığına dikkat çekildi. TCMB, enerji fiyatlarının yüksek seyrini koruduğunu vurgularken, yılın ilk çeyreğine ilişkin verilerin iktisadi faaliyetteki yavaşlamanın sürdüğüne işaret ettiğini belirtti. Ayrıca öncü göstergeler, iç talepteki zayıf görünümün devam ettiğini ortaya koydu. Kurul, fiyat istikrarı sağlanana kadar sıkı para politikası duruşunun sürdürüleceğini yineleyerek, bu duruşun talep koşulları, döviz kuru ve beklentiler kanalıyla dezenflasyon sürecini desteklemeye devam edeceğini ifade etti.

Türkiye ekonomisi, 2026 yılının ilk çeyreğinde yıllık bazda %2,5 büyüme kaydetti. Böylece ekonomi, üst üste 23. çeyrekte de büyümesini sürdürerek pozitif performansını korudu. Yıllıklandırılmış milli gelir 1,64 trilyon dolara ulaşırken, büyümenin ana sürükleyicisi 3,4 puan katkı sağlayan hanehalkı tüketimi oldu. Sektörel bazda en güçlü performans %9,2 büyüme ile bilgi ve iletişim sektöründe görülürken, sanayi sektörünün %0,8 daralması ekonomik aktivitedeki sektörel ayrışmanın sürdüğüne işaret etti. Veriler, iç talebin büyümeye desteklemeye devam ettiğini ancak üretim ve sanayi tarafındaki zayıf seyrin korunduğunu gösterdi.

İstanbul Sanayi Odası (İSO) Türkiye İmalat PMI verisi, mayıs ayında 49,8 seviyesine yükselerek imalat sanayindeki daralmanın belirgin şekilde yavaşladığına işaret etti. Nisan ayında 45,7 olarak açıklanan endeksin güçlü bir toparlanma kaydetmesiyle birlikte PMI, eşik değer olan 50 seviyesine önemli ölçüde yaklaşırken, Mart 2024'ten bu yana en yüksek düzeyine ulaştı. Açıklanan veriler, ikinci çeyreğe zayıf başlayan imalat sektöründe faaliyet koşullarının yeniden toparlanma eğilimine girdiğini gösterdi. Özellikle üretim tarafında mayıs ayında yeniden büyüme kaydedilmesi, nisan ayında gözlenen sert yavaşlamanın ardından sektörde belirgin bir iyileşmeye işaret etti.

ABD Merkez Bankası (Fed), yeni Başkan liderliğinde gerçekleştirdiği toplantıda politika faizini değiştirmeyerek sabit bıraktı. Ancak yayımlanan projeksiyonlar ve üyelerin beklentileri, para politikasında daha şahin bir duruşa işaret etti. Fed üyelerinin 9'u 2026 yılı içerisinde en az bir faiz artışı öngörürken, bunların 6'sı iki veya daha fazla faiz artışı bekliyor. Mart ayında hiçbir üye faiz artışı öngörmezken, genel beklenti faiz indirimi yönündeydi. Karar metninde, Fed'in bir sonraki adımının faiz indirimi olabileceğine yönelik ifadelerin çıkarılması da dikkat çekti. Bu değişim, son dönemde yüksek seyreden enflasyona ilişkin endişelerin arttığını gösteriyor. Fed'in güncellenen ekonomik projeksiyonlarında büyüme beklentisi aşağı yönlü revize edilirken, enflasyon tahminleri yükseltildi. Buna göre 2026 yılı büyüme beklentisi %2,4'ten %2,2'ye gerilerken, çekirdek enflasyon beklentisi %2,7'den %3,6'ya yükseldi. İşsizlik oranı beklentisi ise %4,4'ten %4,3'e çekildi.

ABD ekonomisi, 2026 yılının ilk çeyreğinde çeyreklik bazda %2,1 büyüyerek hem önceki tahmin olan %1,6'nın hem de 2025 yılının son çeyreğinde kaydedilen %0,5'lik büyümenin üzerine çıktı. Küresel belirsizlikler ve yükselen enerji fiyatlarına rağmen açıklanan veriler, ABD ekonomisinin güçlü iç talep ve dirençli ekonomik aktivite sayesinde büyümesini sürdürdüğüne işaret etti.

ABD'de tüketici enflasyonu mayıs ayında beklentilere paralel gerçekleşti. Tüketici Fiyat Endeksi (TÜFE), aylık bazda %0,5 artarken yıllık enflasyon %4,2 seviyesine yükseldi. Böylece yıllık enflasyon üst üste üçüncü ayında da hızlanarak Nisan 2023'ten bu yana en yüksek seviyesine ulaştı. Bir önceki ay yıllık enflasyon %3,8 seviyesinde gerçekleşmişti. Veriler, fiyat baskılarının devam ettiğine işaret ederken, enflasyondaki yükselişin para politikası görünümü açısından yakından takip edilmeye devam edileceği değerlendiriliyor.

Avrupa Merkez Bankası (ECB), artan enflasyonist baskılar karşısında piyasa beklentilerine paralel olarak politika faizlerinde artışa gitti. Banka, refinansman faizini %2,40'a, mevduat faizini %2,25'e ve marjinal fonlama faizini %2,65'e yükseltti. Böylece ECB, Eylül 2023'ten bu yana ilk kez faiz artırımını gerçekleştirmiş oldu. Kararda, Orta Doğu'da devam eden çatışmaların enerji fiyatları ve petrol maliyetleri üzerindeki yukarı yönlü etkisinin belirleyici olduğu görülürken, ECB'nin büyük merkez bankaları arasında bu gelişmelere karşı ilk faiz artırımını yapan kurum olması dikkat çekti. Öte yandan banka, Avro Bölgesi için 2026 yılı büyüme tahminini %0,9'dan %0,8'e indirerek ekonomik aktivitedeki zayıf görünümün devam ettiğine işaret etti.

Euro Bölgesi'nde yıllık enflasyon Mayıs ayında %3,2'ye yükselerek son iki buçuk yılın en yüksek seviyesine ulaştı. Bir önceki ay %3 olan enflasyonun beklentilere paralel şekilde hız kazanmasında hizmet ve enerji fiyatlarındaki artış etkili oldu. Gıda ve enerji hariç hesaplanan çekirdek enflasyon ise %2,5 ile beklentilerin üzerinde gerçekleşirken, hizmet sektörü enflasyonu %3,5'e yükseldi. Açıklanan veriler, fiyat baskılarının özellikle hizmetler sektöründe devam ettiğine işaret ederken, Avrupa Merkez Bankası'nın para politikası görünümü açısından da önem taşıdı.

Euro Bölgesi ekonomisi, 2026 yılının ilk çeyreğinde çeyreklik bazda %0,2 daralarak beklentilerin altında bir performans sergiledi. Eurostat verilerine göre, daha önce %0,1 büyümeye işaret eden öncü tahminlerin aksine açıklanan nihai veri, ekonomik aktivitede belirgin bir bozulmaya işaret etti. 2025'in son çeyreğinde kaydedilen %0,2'lik büyümenin ardından gelen bu daralma, bölgede büyüme görünümünün yeniden zayıfladığını gösterdi. Yıllık bazda büyümenin %0,3 ile sınırlı kalması ise Euro Bölgesi'nde ekonomik momentum kaybının sürdüğüne işaret etti.

PARA PİYASASI (TL) FONU

BVF

Aylık
Getiri

%3.43

Yıllık
Getiri

-

Fon Toplam Değer
1,488,273,809 TL

Fon Yatırımcı Adedi
510

Fon Risk Seviyesi
2

Karşılaştırma
Ölçütü

(%15) BIST-KYD DİBS 91
GÜN + (%10) BIST-KYD
ÖSBA Sabit + (%75)
BIST- KYD Repo(Brüt)

Yönetim Ücreti
Yıllık %0.8

Vergilendirme

Gerçek kişilerde %17,50 |
Tüzel kişiler için %0

Alım ve Satım Valör

Alım Aynı Gün Valörlü
Satım Aynı Gün Valörlü

Saklamacı Kuruluş

Misyon Yatırım Bankası
A.Ş.

Satış Kanalları

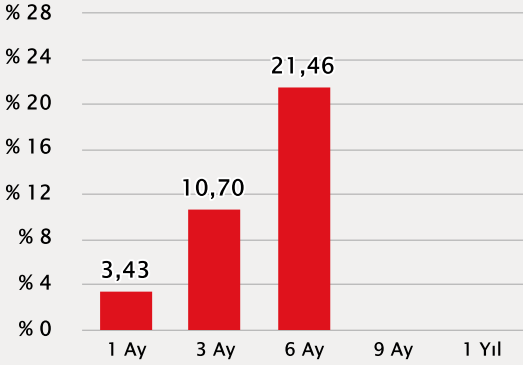
Tefas'a Dahil Tüm
Banka/Aracı Kurumlar

Fon İhraç Tarihi

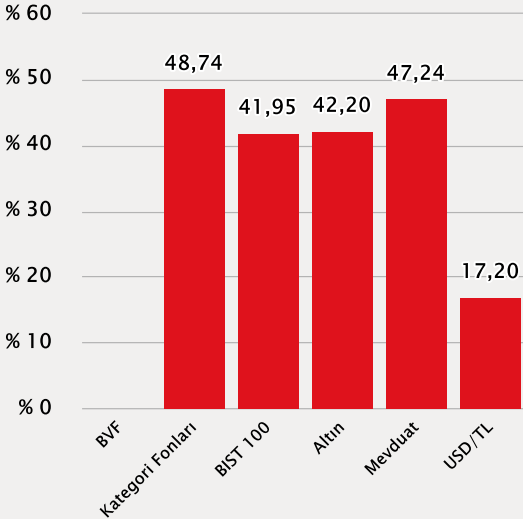
08.10.2025

PERFORMANS

DÖNEMSEL (TL)



YILLIK KARŞILAŞTIRMA (TL)



YATIRIM TEZİ

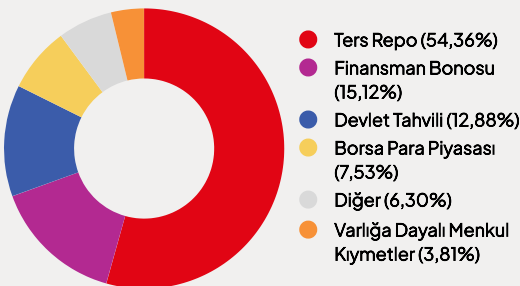
Merkez Bankası'nın Haziran ayında politika faizini (bir hafta vadeli repo faizini) sabit tutması, kısa vadeli tahvil ve para piyasası araçlarında istikrarlı bir getiri ortamı oluşturmaktadır. BVF Fonumuz; yatırımcılarına piyasa oynaklığından uzak, bu stabil faiz ortamında düzenli ve istikrarlı bir getiri sağlarken aynı gün nakde dönüşüm kolaylığı sunar. Özellikle belirsizliğin azaldığı dönemlerde, portföyler için güvenli bir liman ve etkin bir nakit yönetim aracı olarak konumlanmaktadır.

FONUN YATIRIM STRATEJİSİ

Finansal piyasalarda sermaye koruması ve yüksek likidite, sürdürülebilir varlık yönetiminin temel taşlarındandır. BVF portföyünün tamamı devamlı olarak, vadesine en fazla 184 gün kalmış, likiditesi yüksek para ve sermaye piyasası araçlarından oluşacak ve portföyünün günlük olarak hesaplanan ağırlıklı ortalama vadesi en fazla 45 gün olacaktır. Fon portföyüne dahil edilen varlıklar kısa vadeli kamu ve/veya özel sektör borçlanma araçları ve para piyasası enstrümanlarından seçilir. Fon, yatırımcısına düzenli getiri imkânı ve günlük nakde dönüşüm olanağı sağlamayı hedeflerken fon stratejisi düşük risk düzeyinde yönetimi esas almaktadır. Fon portföyüne sadece TL cinsi varlıklar ve işlemler dahil edilecek olup, yabancı para birimi cinsinden varlık ve altın ile diğer kıymetli madenler ve bunlara dayalı sermaye piyasası araçları dahil edilmeyecektir. Fon portföyünün asgari %10'u devlet iç borçlanma senetlerinden oluşmaktadır.

FON İÇERİĞİ

GÜNCEL DAĞILIM



PORTFÖYDE İLK 5 VARLIK

(Güncel KAP Portföy Dağılım Raporu'na Göre)

%15.77	BPP
%11.67	TRFADLVE2612 Ters Repo
%6.73	TRPTMF232711 Ters Repo
%6.38	TRT090130T12 Kamu Borçlanma Araçları
%5.09	TRDZKBV82629 Özel Sektör Kira Sertifikası

BVF fonumuzu web sitemizde incelemek için tıklayınız.

BVPORTFÖY

MUTLAK GETİRİ HEDEFLİ HİSSE SENEDİ SERBEST (TL) FON (HSYF)

BHI

Aylık
Getiri

%3.01

Yıllık
Getiri

%44.75

Fon Toplam Değer
1,456,147,018 TL

Fon Yatırımcı Adedi
420

Fon Risk Seviyesi
3

Karşılaştırma
Ölçütü

Fonun eşik değeri; (%90)
BIST 100 Getiri Endeksi +
(%10) BIST-KYD Repo
(Brüt) Endeksi'dir.

Yönetim Ücreti
Yıllık %3.1

Vergilendirme
Gerçek kişilerde %0 |
Tüzel kişiler için %0

Alım ve Satım Valör
Alım T+1 Satım T+2

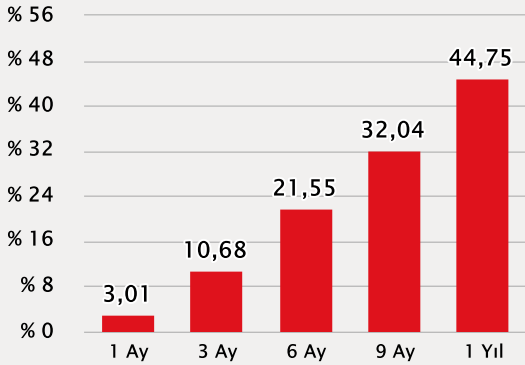
Saklamacı Kuruluş
Miyon Yatırım Bankası
A.Ş.

Satış Kanalları
Tefas'a Dahil Tüm
Banka/Aracı Kurumlar

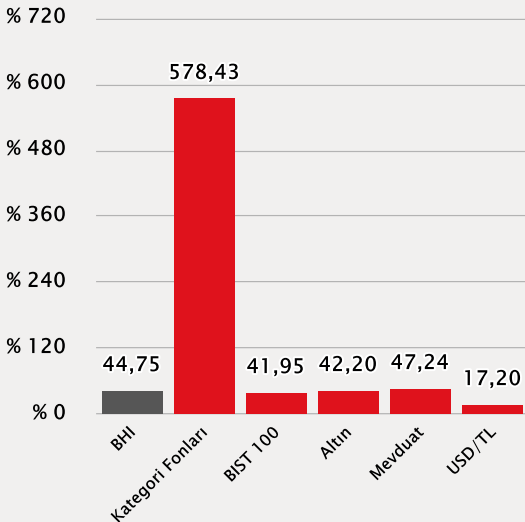
Fon İhraç Tarihi
16.01.2024

PERFORMANS

DÖNEMSEL (TL)



YILLIK KARŞILAŞTIRMA (TL)



YATIRIM TEZİ

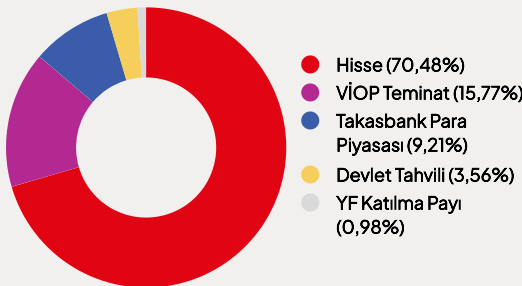
Fon, çeşitli yapay zeka algoritmalarını kullanarak piyasada oluşan yatırımcı hareketlerini gerçek zamanlı olarak izlemekte ve yüksek hızlı işlem kapasitesi ile piyasa momentumunu takip etmektedir. Yatırım yapılan hisse senetleri, kapsamlı temel analiz yöntemleriyle belirlenirken, yatırım oranları piyasalarda oluşan yatırımcı duyarlılığı takip modelleriyle optimize edilmektedir. Böylece, hisse senetlerindeki momentum yapay zeka destekli sistemlerimiz aracılığıyla etkin bir şekilde yönetilmektedir.

FONUN YATIRIM STRATEJİSİ

Fon portföyünde asgari %80 hisse senedi pozisyonu taşınmaktadır. Fon kullanmakta olduğu çeşitli yapay zeka algoritmaları ile piyasalarda oluşan yatırımcı hareketlerini takip ederek sahip olduğu yüksek hızda işlem yapma teknolojisi ile piyasalardaki momentumu takip eder. Fonun yatırım yapmış olduğu hisse senetleri temel analiz yöntemleri ile seçilir. Bu hisseler yapacak yatırım oranları da piyasalarda oluşan sentiment (yatırımcı ilgisi) takip modelleri ile belirlenir.

FON İÇERİĞİ

GÜNCEL DAĞILIM



BHI fonumuzu web sitemizde incelemek için tıklayınız.

BV PORTFÖY

İSTATİSTİKSEL ARBİTRAJ SERBEST (TL) FON

BVZ

Aylık Getiri **%3.25** Yıllık Getiri **%47.49**

Fon Toplam Değer
2,925,755,683 TL

Fon Yatırımcı Adedi
705

Fon Risk Seviyesi
2

Karşılaştırma
Ölçütü

Fonun eşik değeri;
(%100) BIST-KYD 1 Aylık
Mevduat TL Endeksi
Getirisi * 1.10

Yönetim Ücreti
Yıllık %4.2

Vergilendirme
Gerçek kişilerde %17,5 |
Tüzel kişiler için %0

Alım ve Satım Valör
Alım T+1 Satım T+2

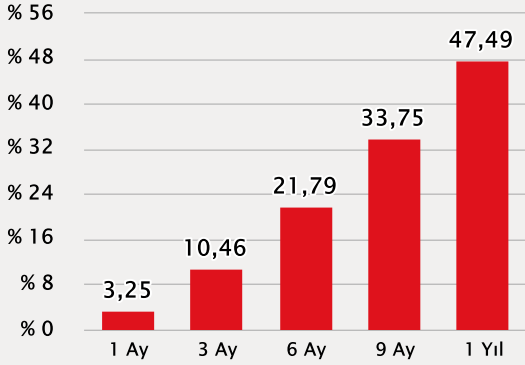
Saklamacı Kuruluş
Miyon Yatırım Bankası
A.Ş.

Satış Kanalları
Tefas'a Dahil Tüm
Banka/Aracı Kurumlar

Fon İhraç Tarihi
26.04.2023

PERFORMANS

DÖNEMSEL (TL)



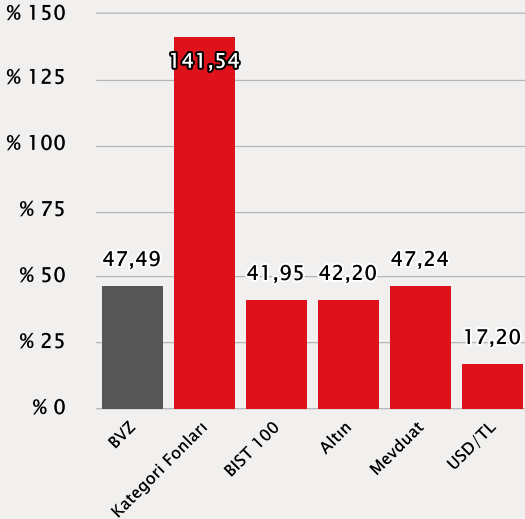
YATIRIM TEZİ

Yapay zeka tabanlı alım-satım stratejileri, gelişen finans piyasalarında ortaya çıkan fiyat dalgalanmalarını, arbitraj fırsatlarını ve trend değişimlerini etkin bir biçimde değerlendirmektedir. BVZ Fonumuz, spot ve vadeli işlemler piyasalarında oluşturduğu pozisyonlar ile yüksek işlem hacmi üretirken, gün sonunda alınan hedge pozisyonları sayesinde riski minimize etmektedir.

FONUN YATIRIM STRATEJİSİ

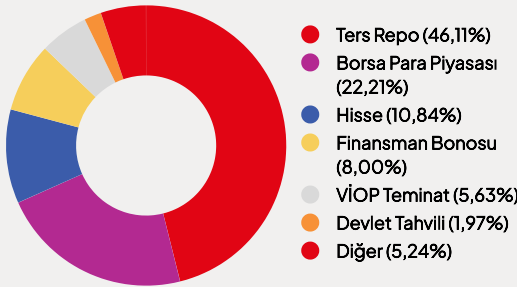
Fon kullanmakta olduğu çeşitli yapay zeka algoritmaları ile piyasalarda oluşan yatırımcı hareketlerini takip ederek sahip olduğu yüksek hızda işlem yapma teknolojisi ile spot ve vadeli piyasalarda oluşan arbitraj fırsatlarını değerlendirerek mevduatın üstünde getiri getirmeyi hedefler. Fon gün sonunda açık pozisyon taşımadığı için spot ve vadeli piyasalardaki fiyat risklerini minimize eder. BVZ fonu mutlak getiri hedefi olan bir fon olup mevduat alternatifi finansal bir üründür.

YILLIK KARŞILAŞTIRMA (TL)



FON İÇERİĞİ

GÜNCEL DAĞILIM



BVZ fonumuzu web sitemizde incelemek için tıklayınız.

BVPORTFÖY

BİRİNCİ DEĞİŞKEN FON

BVD

Aylık
Getiri

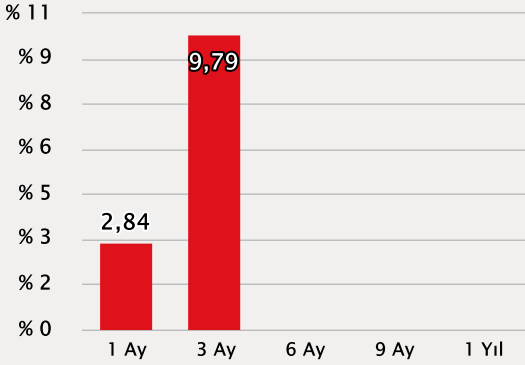
%2.84

Yıllık
Getiri

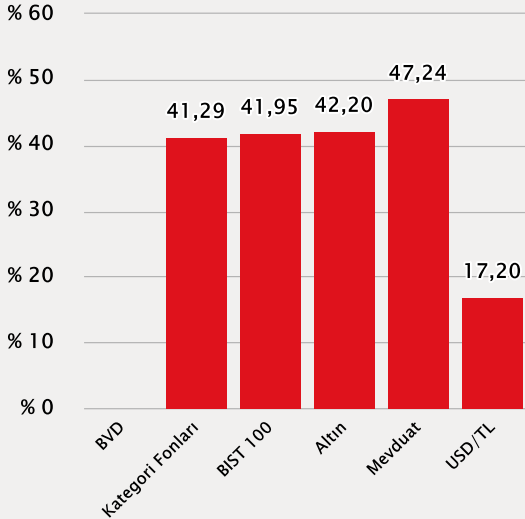
-

PERFORMANS

DÖNEMSEL (TL)

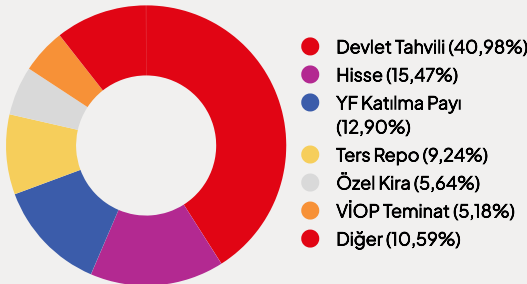


YILLIK KARŞILAŞTIRMA (TL)



FON İÇERİĞİ

GÜNCEL DAĞILIM



YATIRIM TEZİ

TCMB'nin sıkı duruşu TL yatırımlarını döviz yatırımlarının önünde tutmaya devam ediyor. Jeopolitik risklerin düşmesiyle gerileyen petrol fiyatları yurtiçi devlet tahvili yatırımlarını destekliyor. Emtia piyasalarındaki oynaklık arbitraj fırsatlarını peşinde getirirken, yurt dışı teknoloji şirketlerine olan yatırımlardan da olumlu katkı devam ediyor.

FONUN YATIRIM STRATEJİSİ

Fonun yatırım amacı, dengeli portföy dağılımı ile orta ve uzun vadede yatırımcılarına TL bazında yüksek getiri sağlamaktır. Fon bu amaca ulaşmak için yerli ve yabancı ortaklık payları, kamu ve özel sektör tahvillerinin yanı sıra yatırım stratejisinde belirtilen asgari ve azami sınırlamalar içinde kalmak üzere yurtiçi ve yurtdışı piyasalarda işlem gören diğer sermaye piyasası araçlarına da yatırım yapabilir.

PORTFÖYDE İLK 5 VARLIK

(Güncel KAP Portföy Dağılım Raporu'na Göre)

%30.66	TRT080131T12 Kamu Borçlanma Araçları
%9.97	TRT150328T24 Kamu Borçlanma Araçları
%9.28	TRDATAV92616 Özel Sektör Kira Sertifikası
%8.84	BVF Fon
%8.74	Vob Nakit Teminatı

Fon Toplam Değer
324,197,180 TL

Fon Yatırımcı Adedi
278

Fon Risk Seviyesi
3

Karşılaştırma
Ölçütü

Fonun eşik değeri;
(%100) BIST-KYD 1 Aylık
Mevduat TL Endeksi

Yönetim Ücreti
Yıllık %2.5

Vergilendirme

Gerçek kişilerde %17,50 |
Tüzel kişiler için %0

Alım ve Satım Valör

Alım T+1 Satım T+2

Saklamacı Kuruluş

Misyon Yatırım Bankası
A.Ş.

Satış Kanalları

Tefas'a Dahil Tüm
Banka/Aracı Kurumlar

Fon İhraç Tarihi

09.01.2026

BVD fonumuzu web sitemizde incelemek için tıklayınız.

BVPORTFÖY

BİRİNCİ SERBEST FON

BIS

Aylık
Getiri

%0.16
USD Bazında

Yıllık
Getiri

%7.90
USD Bazında

Fon Toplam Değer
763,610,079 TL

Fon Yatırımcı Adedi
62

Fon Risk Seviyesi
5

Karşılaştırma
Ölçütü

Fonun eşik değeri her iş günü saat 15:30'da belirlenen gösterge niteliğindeki Türkiye Cumhuriyet Merkez Bankası USD/TRY döviz alış kuru ve BIST-KYD 1 Aylık Mevduat USD Endeksi oranının bileşik çarpanıdır.

Yönetim Ücreti
Yıllık %3.1

Vergilendirme
Gerçek kişilerde %17,5 |
Tüzel kişiler için %0

Alım ve Satım Valör
Alım T+1 Satım T+3

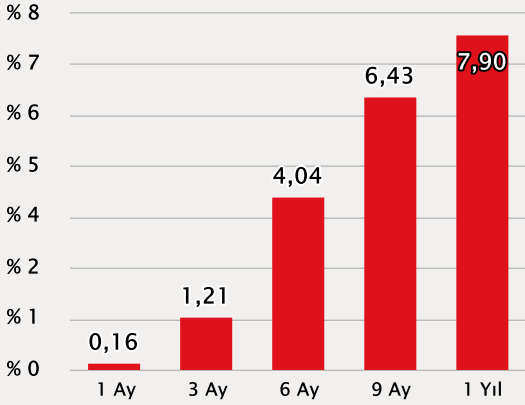
Saklamacı Kuruluş
Miyon Yatırım Bankası
A.Ş.

Satış Kanalları
Tefas'a Dahil Tüm
Banka/Aracı Kurumlar

Fon İhraç Tarihi
16.07.2024

PERFORMANS

DÖNEMSEL (USD)



YATIRIM TEZİ

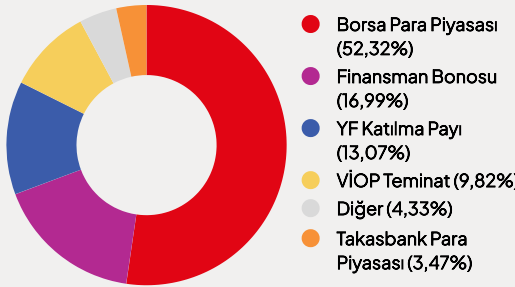
Fon, Türk Lirası cinsinden yatırım yaparak USD bazlı getiri elde etmeyi hedeflemektedir. BIS Fonumuz, bireysel yatırımcılar, ihracat yapan kurumsal firmalar ve sigorta şirketlerine; yerel para biriminin USD'ye karşı yaşayabileceği değer kayıplarını döviz türev pozisyonları ile hedge ederek, USD cinsinden mutlak getiri imkânı sunmaktadır.

FONUN YATIRIM STRATEJİSİ

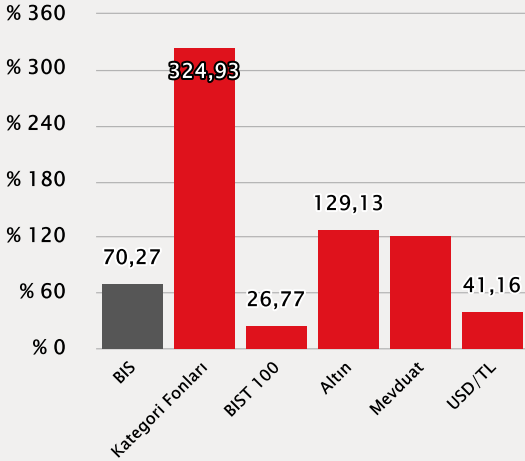
Fonun yatırım stratejisi istatistiksel ve temel analizi referans olarak potansiyeli sınırlı olan finansal araçlarda açığa satış (kısa pozisyon), potansiyeli olan finansal araçlarda yatırım yapmak (uzun pozisyon) suretiyle piyasa düşüşlerine karşı koruma sağlayarak, yerel ülke para biriminin USD'ye karşı yaşanabilecek değer kayıplarını döviz türev pozisyonları ile koruyarak yatırımcılarına USD cinsinden mutlak getiri sağlamaktır.

FON İÇERİĞİ

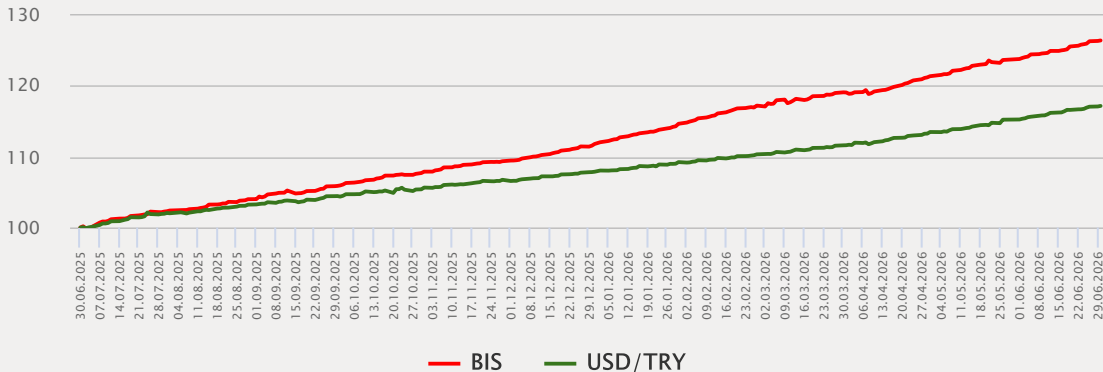
GÜNCEL DAĞILIM



KURULUŞ İTİBARIYLA KARŞILAŞTIRMA (TL)



USD / TRY VE BIS KARŞILAŞTIRMA



BIS fonumuzu web sitemizde incelemek için tıklayınız.

BVPORTFÖY

SERBEST DÖVİZ FON

BSD

Aylık
Getiri

%0.58
USD Bazında

Yıllık
Getiri

—
USD Bazında

Fon Toplam Değer
321,881,853 TL

Fon Yatırımcı Adedi
99

Fon Risk Seviyesi
6

Karşılaştırma
Ölçütü

Fonun eşik değeri (%100) KYD 1 Aylık Mevduat USD Endeksi'dir. TL cinsinden ihraç edilen A grubu paylar için eşik değer getirisi, BIST-KYD 1 Aylık Mevduat USD Endeksi'nin dönem başı ve dönem sonu değerinin ilgili günlerde TCMB tarafından açıklanan döviz alış kuru dikkate alınarak TL'ye çevrilmesi sonucu hesaplanan TL bazında getirisidir. USD cinsinden ihraç edilen B grubu paylar için ise, eşik değer getirisi BIST-KYD 1 Aylık Mevduat USD Endeksi'nin hesaplama dönemindeki getirisidir.

Yönetim Ücreti
Yıllık %1.0

Vergilendirme
Gerçek kişilerde %17,50 |
Tüzel kişiler için %0

Alım ve Satım Valör
Alım T+1 Satım T+1

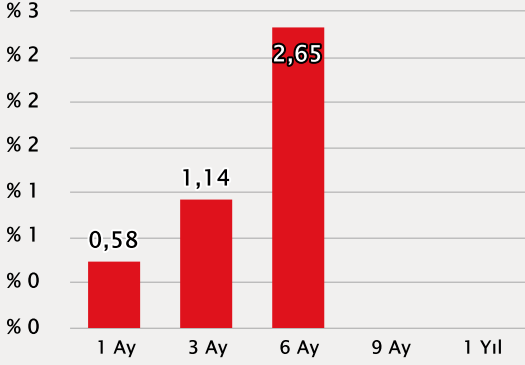
Saklamacı Kuruluş
Miyon Yatırım Bankası
A.Ş.

Satış Kanalları
Tefas'a Dahil Tüm
Banka/Aracı Kurumlar

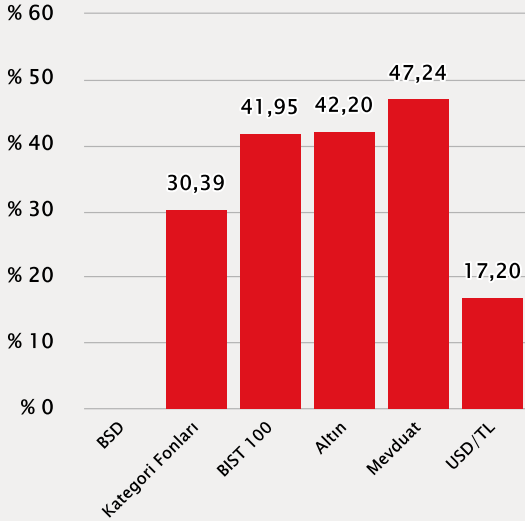
Fon İhraç Tarihi
08.10.2025

PERFORMANS

DÖNEMSEL (USD)



YILLIK KARŞILAŞTIRMA (TL)



FON İÇERİĞİ

GÜNCEL DAĞILIM



- Finansman Bonusu (76,70%)
- ÖSDBA (55,64%)
- Varlığa Dayalı Menkul Kıymetler (48,28%)
- VİOP Teminat (35,45%)
- Özel Kira (32,93%)
- BYF Katılma Payı (29,27%)
- Diğer (-178,27%)

YATIRIM TEZİ

Enerji fiyatları kaynaklı hissedilen enflasyonist baskı FED'in para politikasını bir süre daha sıkı tutmaya devam edeceğini işaret ediyor. Fon yatırımlarını kısa vadeli türev enstrümanlarla devam ettiriyor. Özel sektör tahvil yatırımlarının repo aracılığıyla fonlaması getirilere destek verirken herhangi bir döviz riski de barındırmamış oluyor. Emtia piyasalarındaki oynaklık da fonun arbitraj fırsatlarını yakalamasına katkı sağlıyor.

FONUN YATIRIM STRATEJİSİ

Küresel makroekonomik dengeler ve döviz kurlarındaki hareketler karşısında varlıkların satın alma gücünü korumak stratejik bir önceliktir. Artan küresel belirsizlik döviz cinsinden yatırımlara ilgiyi canlı tutarken, BSD Fonumuz; döviz cinsinden ihraç edilmiş yüksek likiditeye sahip para ve sermaye piyasası araçlarına yatırım yaparak yatırımcıların birikimlerini kur riskine karşı korumanın yanı sıra döviz bazında getiri elde etmelerini sağlar. Bu yatırımlarına ek olarak vadeli işlemler piyasalarındaki arbitraj fırsatlarını değerlendirerek yatırımcılarına döviz mevduat üstü getirisini destekler. Portföy çeşitlendirmesinde döviz bazlı mutlak getiri hedefleyen yatırımcılar için optimize edilmiş, esnek ve likit bir yatırım alternatifi sunmaktadır.

PORTFÖYDE İLK 5 VARLIK

(Güncel KAP Portföy Dağılım Raporu'na Göre)

%81.11	Katılım Hesabı
%22.98	TRPTMF232711 Özel Sektör Borçlanma Araçları
%14.42	Mevduat
%14.06	TRDATAV92616 Özel Sektör Kira Sertifikası
%13.74	TRFKREL72619 Özel Sektör Borçlanma Araçları

BSD fonumuzu web sitemizde incelemek için tıklayınız.

BVPORTFÖY

BİRİNCİ HİSSE SENEDİ (TL) FON (HSYF)

BV1

Aylık Getiri **%2.46** Yıllık Getiri **%50.41**

Fon Toplam Değer
82,784,336 TL

Fon Yatırımcı Adedi
561

Fon Risk Seviyesi
6

Karşılaştırma
Ölçütü
(%100) BIST 100 Getiri
Endeksi

Yönetim Ücreti
Yıllık %2.0

Vergilendirme
Gerçek kişilerde %0 |
Tüzel kişiler için %0

Alım ve Satım Valör
Alım T+1 Satım T+2

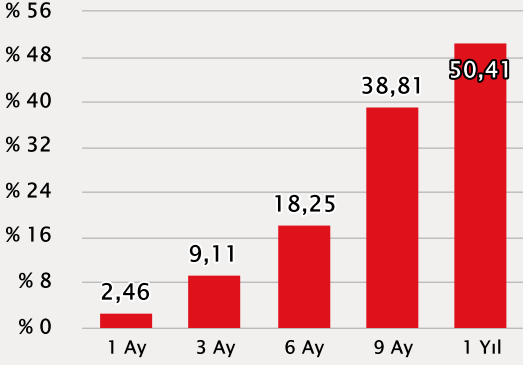
Saklamacı Kuruluş
Miyon Yatırım Bankası
A.Ş.

Satış Kanalları
Tefas'a Dahil Tüm
Banka/Aracı Kurumlar

Fon İhraç Tarihi
08.04.2025

PERFORMANS

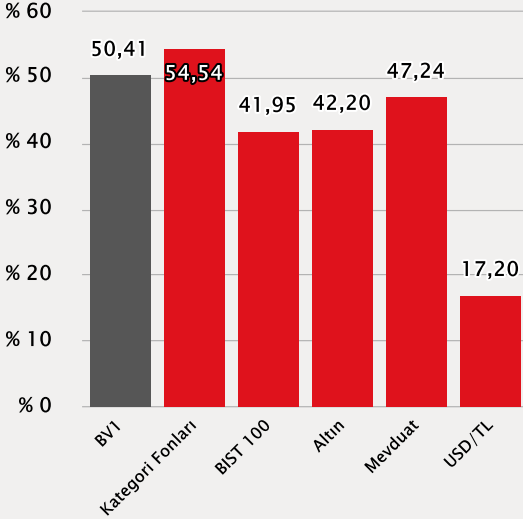
DÖNEMSEL (TL)



YATIRIM TEZİ

Haziran ayında dezenflasyon sürecinin devam etmesi ve faizlerde yılın ikinci yarısına yönelik kademeli normalleşme beklentileri, güçlü bilançolu şirketlerin değerlendirme potansiyelini desteklemektedir. Bu doğrultuda BV1 fonumuz; faiz indiriminden olumlu etkilenmesi beklenen bankacılık ve holdingler gibi faize duyarlı sektörlerle ağırlık verirken, enflasyonist risklere karşı dengeleyici bir unsur olarak gıda-perakende pozisyonlarını tutulmaktadır.

YILLIK KARŞILAŞTIRMA (TL)

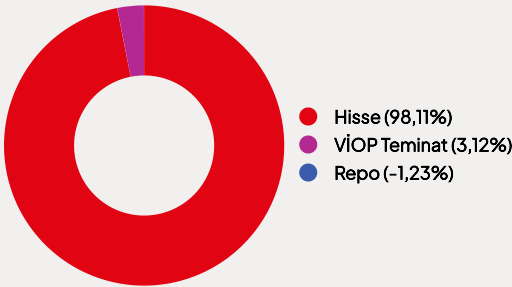


FONUN YATIRIM STRATEJİSİ

Türkiye'nin büyüme potansiyeline ve makroekonomik dinamiklerine yön veren öncü şirketlere ortak olmak, uzun vadeli değer yaratmanın etkili yoludur. BİST'de işlem gören ortaklık paylarına en az %80'i devamlı olarak BİST'de işlem gören ortaklık paylarından ve ortaklık paylarından oluşan endeksleri takip etmek üzere kurulan ve unvanında (TL) ibaresi bulunan borsa yatırım fonu katılma paylarından oluşacaktır. Borsa İstanbul'da işlem gören çeşitli büyüklükteki şirketler arasında temel analizle seçilen hisselerle odaklanan fon, vadeli işlem ve türev araçlardan faydalanarak pozisyonlarını optimize ederken, uzun vadeli sermaye kazancı ve değer artışı elde etmeyi hedefler.

FON İÇERİĞİ

GÜNCEL DAĞILIM



PORTFÖYDE İLK 5 VARLIK

(Güncel KAP Portföy Dağılım Raporu'na Göre)

%6.73	BVF Fon
%5.87	GLRMK Hisse
%5.38	VAKBN Hisse
%5.35	THYAO Hisse
%5.15	KCHOL Hisse

BV1 fonumuzu web sitemizde incelemek için tıklayınız.

BV PORTFÖY

TEKNOLOJİ KATILIM FONU

BTK

Aylık
Getiri

%6.76

Yıllık
Getiri

-

Fon Toplam Değer
333,379,626 TL

Fon Yatırımcı Adedi
2,279

Fon Risk Seviyesi
6

Karşılaştırma
Ölçütü

(%60) NASDAQ - 100
Technology Sector Total
Return (NTTR) Endeksi +
(%30) BIST Teknoloji
Ağırlık Sınırlamalı Getiri
Endeksi (XTKJS) + (%10)
BIST - KYD 1 Aylık Kar Payı
TL Endeksi'dir.

Yönetim Ücreti
Yıllık %2.0

Vergilendirme

Gerçek kişilerde %17,5 |
Tüzel kişiler için %0

Alım ve Satım Valör
Alım T+1 Satım T+2

Saklamacı Kuruluş
Miyon Yatırım Bankası
A.Ş.

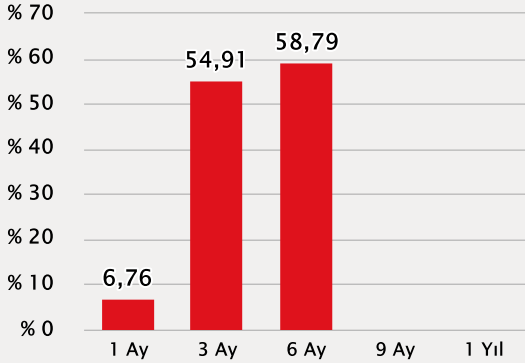
Satış Kanalları

Tefas'a Dahil Tüm
Banka/Aracı Kurumlar

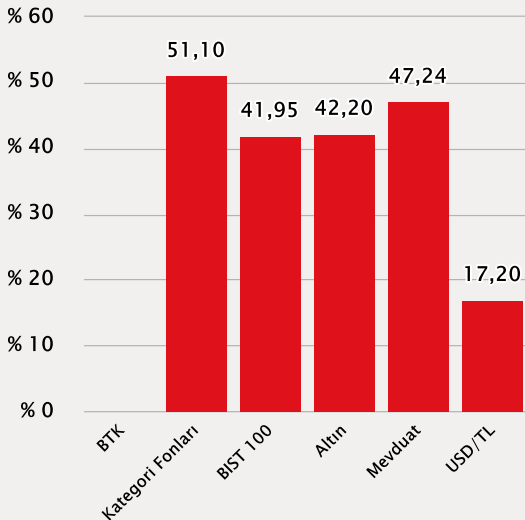
Fon İhraç Tarihi
08.10.2025

PERFORMANS

DÖNEMSEL (TL)



YILLIK KARŞILAŞTIRMA (TL)



YATIRIM TEZİ

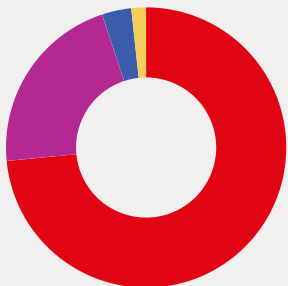
Haziran 2026'da yapay zekanın endüstriye yaygın entegrasyonu, özellikle yarı iletken ve çip üreticilerine olan talebi hızla artırmaktadır. Yarı-iletken ve çip üreticileri sektörünün katılım finans ilkelerine uygun olan şirketlerindeki yatırımlar artırılarak buradaki pozitif ivmeden katkı sağlanması planlanmaktadır.

FONUN YATIRIM STRATEJİSİ

Geleceği şekillendiren yapay zeka, dijital dönüşüm ve yenilikçi teknolojiler küresel ekonominin en hızlı büyüyen alanlarını oluşturmaktadır. Katılım esaslarına uygun olmak kaydıyla fon toplam değerinin en az %80'i devamlı olarak yerli tarafta BIST Teknoloji Ağırlık Sınırlamalı Endeksi'nde (XTKJS) ve yabancı tarafta GICS tasnifine göre Information Technology Sector'de yer alan geleceğin teknolojilerini bugünden kullanmayı hedefleyen, yenilikçi ürün ve hizmetler geliştiren şirketlerin ortaklık paylarına, enformasyon teknolojileri, teknolojik donanım, telekomünikasyon, elektronik ticaret, biyoteknoloji, medikal teknoloji, yazılım, etkileşimli medya ve hizmetler ile diğer teknoloji alanlarında faaliyet gösteren şirketlerin ihraç ettiği ortaklık paylarına, kira sertifikalarına ve teknoloji temalı yatırım fonu ve borsa yatırım fonu katılma paylarına yatırılacaktır.

FON İÇERİĞİ

GÜNCEL DAĞILIM



- Yabancı Menkul Kıymet (73,48%)
- Hisse (21,44%)
- YF Katılma Payı (3,39%)
- Diğer (1,69%)

PORTFÖYDE İLK 5 VARLIK

(Güncel KAP Portföy Dağılım Raporu'na Göre)

%13.03	TRD170730T14 Taahhüt Sözleşmesi
%6.84	MICRON TECHNOLOGY INC Yabancı Menkul Kıymet
%5.71	NVIDIA Corporation Yabancı Menkul Kıymet
%5.19	ATATP Hisse
%5.08	Alphabet Inc Class A Yabancı Menkul Kıymet

BTK fonumuzu web sitemizde incelemek için tıklayınız.

BVPORTFÖY

OYUN VE TEKNOLOJİ DEĞİŞKEN FONU

BTE

Aylık
Getiri

%4.71
USD Bazında

Yıllık
Getiri

%27.55
USD Bazında

Fon Toplam Değer
235,511,586 TL

Fon Yatırımcı Adedi
980

Fon Risk Seviyesi
5

Karşılaştırma
Ölçütü

(%45) Solactive Video Games & Esports Endeksi + (%20) NASDAQ-100 Technology Sector Total Return (NTTR) Endeksi + (%20) BIST Teknoloji Ağırlık Sınırlamalı Getiri Endeksi (XTKJS) + (%15) BIST-KYD Repo (Brüt) Endeksi

Yönetim Ücreti
Yıllık %2.5

Vergilendirme
Gerçek kişilerde %17,5 |
Tüzel kişiler için %0

Alım ve Satım Valör
Alım T+1 Satım T+3

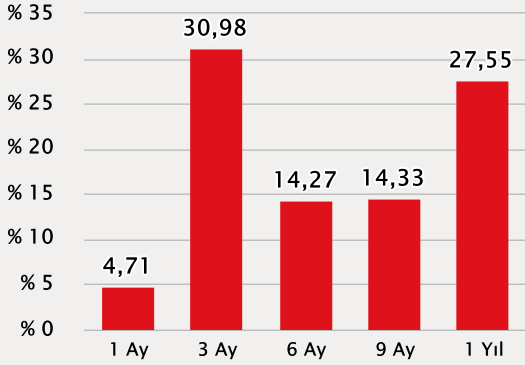
Saklamacı Kuruluş
Miyon Yatırım Bankası
A.Ş.

Satış Kanalları
Tefas'a Dahil Tüm
Banka/Aracı Kurumlar

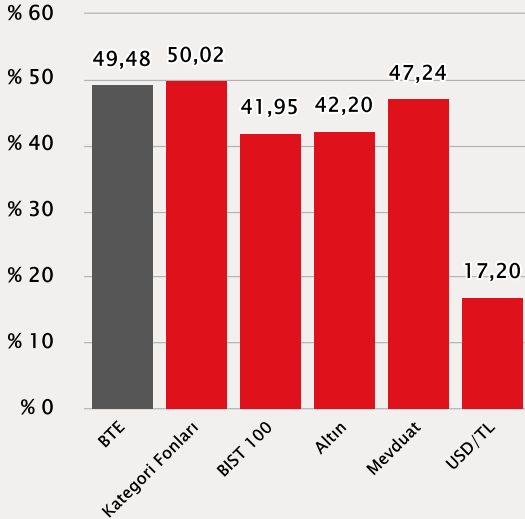
Fon İhraç Tarihi
31.01.2023

PERFORMANS

DÖNEMSEL (USD)

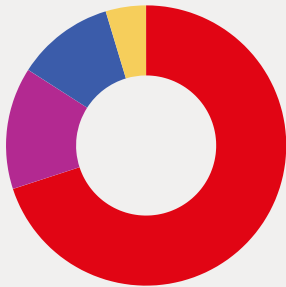


YILLIK KARŞILAŞTIRMA (TL)



FON İÇERİĞİ

GÜNCEL DAĞILIM



- Yabancı Menkul Kıymet (69,99%)
- Hisse (14,09%)
- YF Katılma Payı (11,26%)
- GSYF Katılma Payı (4,66%)

YATIRIM TEZİ

Haziran 2026'da yapay zekanın endüstriye yaygın entegrasyonu, özellikle yarı iletken ve çip üreticilerine olan talebi hızla artırmaktadır. Oyun ve Teknoloji sektörlerine yapılan yatırımlarda, yarı-iletkenler sektöründeki ağırlık artırılarak fonun pozitif ayrışması beklenmektedir.

FONUN YATIRIM STRATEJİSİ

BV Portföy Oyun ve Teknoloji Değişken Fonu; dijital oyun ve teknoloji temasında ağırlıklı olarak gelişmiş ülke (global) borsalarında işlem gören, bunun yanında Türkiye ve gelişmekte olan ülkelerde faaliyet gösteren; küçük, orta ve büyük ölçekli, büyüme potansiyeli taşıyan şirketlere yatırım yapan değişken yapıli bir fondur. Fon toplam değerinin asgari %80'i devamlı olarak oyun ve teknoloji alanlarında faaliyet gösteren yerli ve yabancı şirketlerin ortaklık paylarından oluşur; bu kapsamda oyun teması asgari %40, teknoloji teması asgari %40 ağırlığa sahiptir. Teknoloji ayağında yurt dışında Nasdaq Teknoloji 100 (NTTR), yurt içinde BIST Teknoloji endeksinde yer alan; yapay zeka, yazılım ve yarı iletken gibi alanlarda büyüme potansiyeli taşıyan şirketler hedeflenir.

PORTFÖYDE İLK 5 VARLIK

(Güncel KAP Portföy Dağılım Raporu'na Göre)

%6.23	Advanced Micro Devices, Inc. Yabancı Menkul Kıymet
%5.75	BVV Fon
%5.74	JOY Fon
%5.49	Arm Hldgs Adr New Yabancı Menkul Kıymet
%5.00	Take-Two Interactive Software, Inc. Yabancı Menkul Kıymet

BTE fonumuzu web sitemizde incelemek için tıklayınız.

BVPORTFÖY

TEKNOLOJİ DEĞİŞKEN FONU

BVV

Aylık
Getiri

%5.78
USD Bazında

Yıllık
Getiri

%68.71
USD Bazında

Fon Toplam Değer
166,217,045 TL

Fon Yatırımcı Adedi
1,134

Fon Risk Seviyesi
6

Karşılaştırma
Ölçütü

(%60) NASDAQ-100
Technology Sector Total
Return (NTTR) Endeksi +
(%25) BIST Teknoloji
Ağırlık Sınırlamalı Getiri
Endeksi (XTKJS) + (15%)
KYD O/N Brüt Repo
Endeksi

Yönetim Ücreti
Yıllık %2.5

Vergilendirme
Gerçek kişilerde %17,5 |
Tüzel kişiler için %0

Alım ve Satım Valör
Alım T+1 Satım T+3

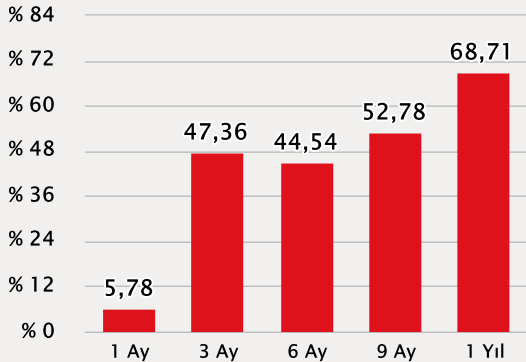
Saklamacı Kuruluş
Miyon Yatırım Bankası
A.Ş.

Satış Kanalları
Tefas'a Dahil Tüm
Banka/Aracı Kurumlar

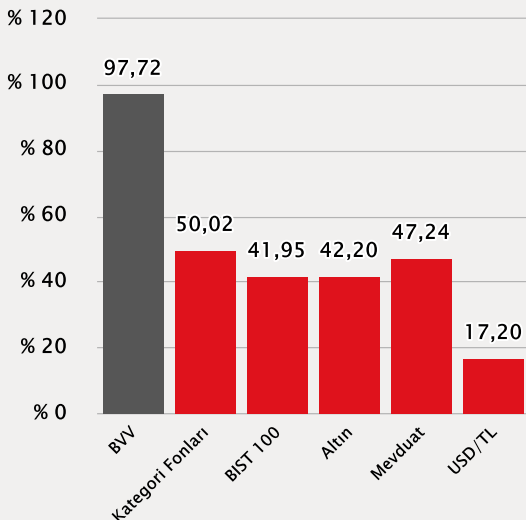
Fon İhraç Tarihi
01.11.2023

PERFORMANS

DÖNEMSEL (USD)



YILLIK KARŞILAŞTIRMA (TL)



YATIRIM TEZİ

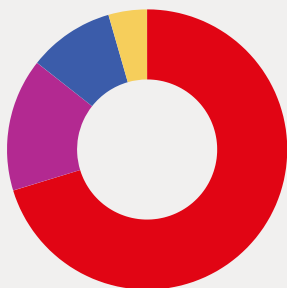
Haziran 2026'da yapay zekanın endüstriye yaygın entegrasyonu, özellikle yarı iletken ve çip üreticilerine olan talebi hızla artırmaktadır. BVV fonunda yarı-iletken ve çip üreticileri sektöründeki yatırımlar artırılarak buradaki pozitif ivmeden katkı sağlanması planlanmaktadır.

FONUN YATIRIM STRATEJİSİ

Fon portföyünün asgari %80'ı Nasdaq teknoloji 100 endeksi ve BIST teknoloji endeksi şirketlerinden oluşmaktadır. Fonun yatırım stratejisi yapay zeka teknolojilerinin gelişmesinden olumlu etkilenecek mikro işlemci üreticileri, yüksek teknoloji ekipman geliştiricileri, bulut hizmeti, siber güvenlik, otonom sürüş teknolojileri ve bu alanda yeni teknoloji ve servis geliştiren şirketlere yatırım yapmaktadır.

FON İÇERİĞİ

GÜNCEL DAĞILIM



- Yabancı Menkul Kıymet (70,28%)
- Hisse (15,35%)
- YF Katılma Payı (9,92%)
- GSYF Katılma Payı (4,45%)

PORTFÖYDE İLK 5 VARLIK

(Güncel KAP Portföy Dağılım Raporu'na Göre)

%6.71	MICRON TECHNOLOGY INC Yabancı Menkul Kıymet
%5.94	CrowdStrike Holdings Yabancı Menkul Kıymet
%4.91	Meta Platforms, Inc Yabancı Menkul Kıymet
%4.47	INTEL CORPORATION Yabancı Menkul Kıymet
%4.38	ASML Holding N.V. Yabancı Menkul Kıymet

BVV fonumuzu web sitemizde incelemek için tıklayınız.

BV PORTFÖY

MALZEME TEKNOLOJİLERİ DEĞİŞKEN FONU

MTD

Aylık
Getiri

%-8.34
USD Bazında

Yıllık
Getiri

-
USD Bazında

Fon Toplam Değer
153,778,521 TL

Fon Yatırımcı Adedi
1,713

Fon Risk Seviyesi
5

Karşılaştırma
Ölçütü

(%60) S&P World Materials (Sector) Net Total Return Index (Getiri Endeksi) (SPDL15UP) + (%15) BIST Kimya Petrol Plastik Getiri Endeksi (XKMYA_CFNNTLTL) + (%10) BIST Madencilik Getiri Endeksi (XMADN_CFNNTLTL) + (%15) BIST-KYD Repo (Brüt) Endeksi

Yönetim Ücreti
Yıllık %2.5

Vergilendirme
Gerçek kişilerde %17,5 |
Tüzel kişiler için %0

Alım ve Satım Valör
Alım T+1 Satım T+3

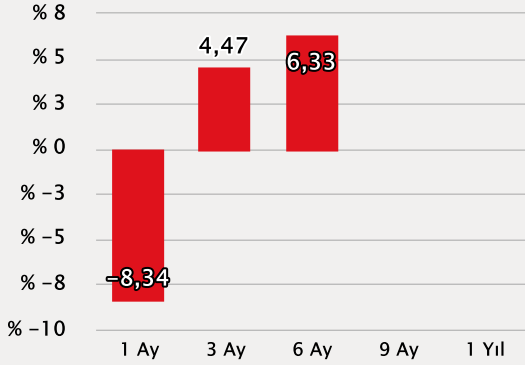
Saklamacı Kuruluş
Miyon Yatırım Bankası
A.Ş.

Satış Kanalları
Tefas'a Dahil Tüm
Banka/Aracı Kurumlar

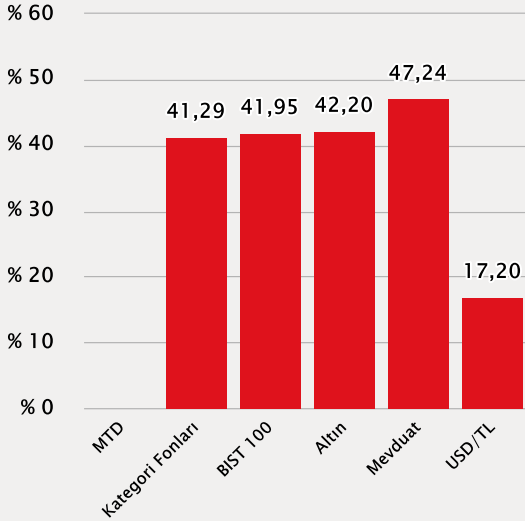
Fon İhraç Tarihi
20.11.2025

PERFORMANS

DÖNEMSEL (USD)

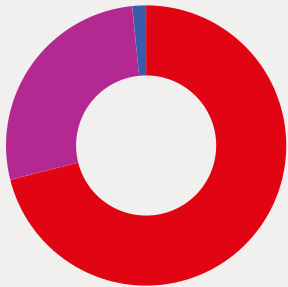


YILLIK KARŞILAŞTIRMA (TL)



FON İÇERİĞİ

GÜNCEL DAĞILIM



- Yabancı Menkul Kıymet (71,07%)
- Hisse (27,35%)
- ViOP Teminat (1,58%)

YATIRIM TEZİ

Haziran 2026'da yapay zekanın endüstriye yaygın entegrasyonu, özellikle yarı iletken ve çip üreticilerine olan talebi hızla artırmaktadır. Yapay zeka temasındaki ivmeye paralel olarak yarı iletken ve çip üreticileri sektörün de ivmesinin korunmasını bekliyoruz.

FONUN YATIRIM STRATEJİSİ

Fon toplam değerinin en az %80'i devamlı olarak, malzeme teknolojileri alanında hizmet veren, metalurji, kimya, işleme, materyal geliştirme gibi alanlarda teknoloji üreten/geliştiren, üretim yapan, satış ve dağıtım/pazarlama hizmeti veren ve/veya faaliyet gösteren şirketlerin yerli/yabancı ortaklık paylarına, Amerikan Depo Sertifikalarına (ADR) ve Global Depo Sertifikalarına (GDR), özel sektör borçlanma araçlarına ve ilgili temaya yatırım imkânı sunan yerli/yabancı yatırım fonları ve yerli/yabancı borsa yatırım fonlarına yatırılacaktır.

PORTFÖYDE İLK 5 VARLIK

(Güncel KAP Portföy Dağılım Raporu'na Göre)

%6.57	USA RARE EARTH Yabancı Menkul Kıymet
%6.54	VANECK RARE EARTH/ST RATEGİC METALS Yabancı Menkul Kıymet
%6.03	MP MATERIALS CORP Yabancı Menkul Kıymet
%4.96	TRALT Hisse
%4.82	RIO TINTO PLC Yabancı Menkul Kıymet

MTD fonumuzu web sitemizde incelemek için tıklayınız.

BVPORTFÖY

ROBOTİK VE UZAY DEĞİŞKEN FONU

RUT

Aylık
Getiri

%0.27
USD Bazında

Yıllık
Getiri

%36.14
USD Bazında

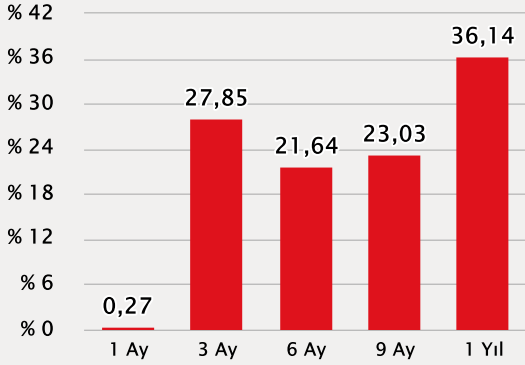
Fon Toplam Değer
159,532,242 TL

Fon Yatırımcı Adedi
4,830

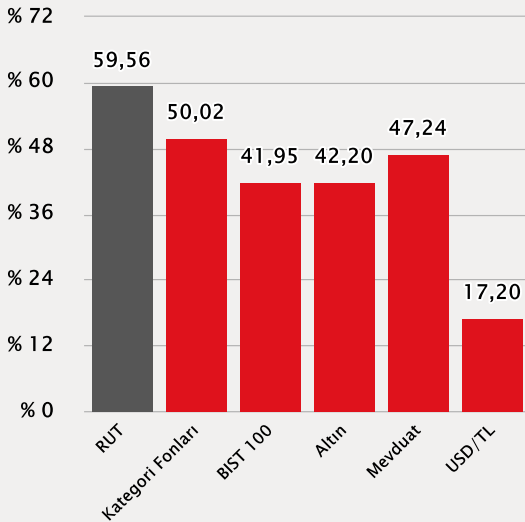
Fon Risk Seviyesi
5

PERFORMANS

DÖNEMSEL (USD)

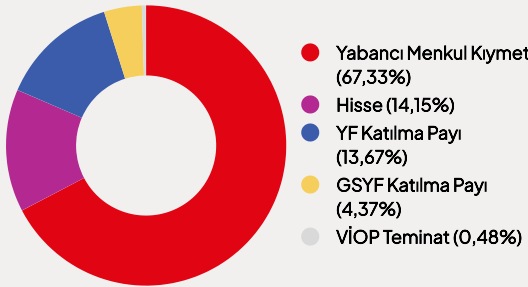


YILLIK KARŞILAŞTIRMA (TL)



FON İÇERİĞİ

GÜNCEL DAĞILIM



YATIRIM TEZİ

2026 yılının ikinci çeyreğinde tırmanan Ortadoğu'daki jeopolitik risklerle birlikte ülkelerin savunma harcamalarının artması bekleniyor. RUT fonu yatırımlarında savunma sanayi sektörü yatırımları artırılarak buradaki ivmeden pozitif katkı gelmesi planlanmaktadır.

FONUN YATIRIM STRATEJİSİ

Fon, ileri teknoloji ve yenilikçi uzay ve havacılık endüstrisinde faaliyet gösteren, düşük maliyetli uydular fırlatma çözümleri, uzay madenciliği, uzay turizmi, ticari uydular ve telekomünikasyon altyapısı hizmetleri sunan öncü şirketlere yatırım yapacaktır. Ayrıca, fonun odağında yapay zeka teknolojileri olan, bu alanda yazılım ve servis geliştiren, bulut ve veri güvenliği hizmetleri sunan, robotik makine ve ekipman üreten ve robotik üretim sistemlerini kullanan şirketlere de yatırım yapılacaktır.

PORTFÖYDE İLK 5 VARLIK

(Güncel KAP Portföy Dağılım Raporu'na Göre)

%4.65	ASELS Hisse
%4.47	MİCRON TECHNOLOGY INC Yabancı Menkul Kıymet
%4.29	Arm Hldgs Adr New Yabancı Menkul Kıymet
%4.16	BVV Fon
%4.07	BTE Fon

Karşılaştırma Ölçütü

(%30) VettaFi S-Network Space Net Total Return Index (SPACENT) (Getiri Endeksi) + (%15) Indxx Global Robotics & Artificial Intelligence Thematic v2 Index (IBOTZN2) (Getiri Endeksi) + (%15) Nasdaq CTA Artificial Intelligence & Robotics Total Return Index (NQROBO) (Getiri Endeksi) + (%15) BIST Teknoloji Ağırlık Sınırlamalı Getiri Endeksi (XTKJS_CFCNTLTL) + (%10) BIST İletişim Getiri Endeksi (XILTM_CFNNTLTL) + (%15) KYD O/N Brüt Repo Endeksi

Yönetim Ücreti

Yıllık %2.5

Vergilendirme

Gerçek kişilerde %17,5 |
Tüzel kişiler için %0

Alım ve Satım Valör

Alım T+1 Satım T+3

Saklamacı Kuruluş

Miyon Yatırım Bankası
A.Ş.

Satış Kanalları

Tefas'a Dahil Tüm
Banka/Aracı Kurumlar

Fon İhraç Tarihi

01.07.2024

RUT fonumuzu web sitemizde incelemek için tıklayınız.

BVPORTFÖY

SPOR ENDÜSTRİSİ DEĞİŞKEN FONU

SPR

Aylık
Getiri

%-0.72
USD Bazında

Yıllık
Getiri

%-12.15
USD Bazında

Fon Toplam Değer
12,245,954 TL

Fon Yatırımcı Adedi
161

Fon Risk Seviyesi
5

Karşılaştırma
Ölçütü

(%60) Solactive
International Sport TR
Index (Getiri Endeksi) +
(%20) BIST Spor Getiri
Endeksi
(XSPOR_CFNNTLTL) +
(%10) BIST İletişim Getiri
Endeksi
(XILTM_CFNNTLTL) +
(%10) KYD O/N Brüt
Repo Endeksi

Yönetim Ücreti
Yıllık %2.5

Vergilendirme
Gerçek kişilerde %17,5 |
Tüzel kişiler için %0

Alım ve Satım Valör
Alım T+1 Satım T+3

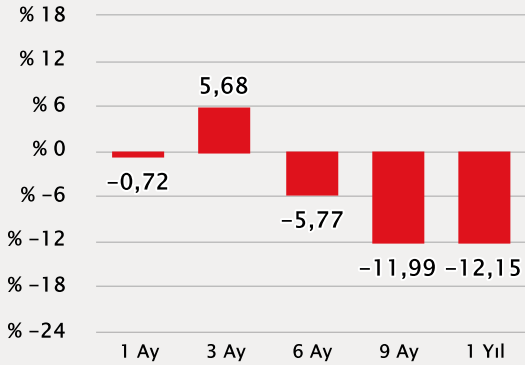
Saklamacı Kuruluş
Miyon Yatırım Bankası
A.Ş.

Satış Kanalları
Tefas'a Dahil Tüm
Banka/Aracı Kurumlar

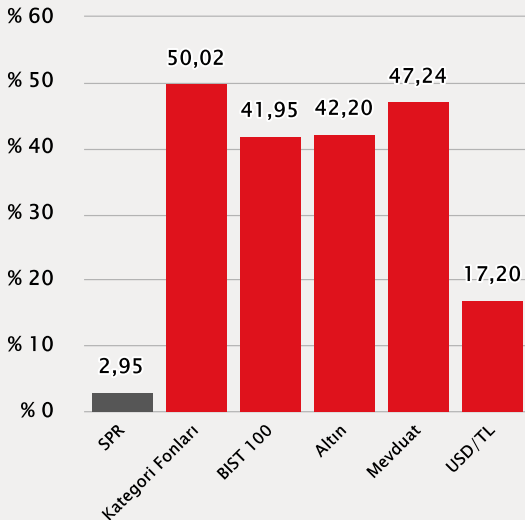
Fon İhraç Tarihi
10.06.2024

PERFORMANS

DÖNEMSEL (USD)

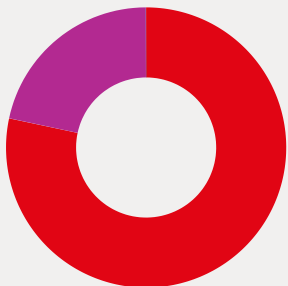


YILLIK KARŞILAŞTIRMA (TL)



FON İÇERİĞİ

GÜNCEL DAĞILIM



- Yabancı Menkul Kıymet (78,82%)
- Hisse (21,77%)
- ViOP Teminat (0,02%)
- Repo (-0,61%)

YATIRIM TEZİ

BV Portföy Spor Endüstrisi Değişken Fonu, spor kulüpleri, ekipman ve giysi üreticileri, organizasyon şirketleri, sporcu gıdası üreticileri, spor teknolojisi firmaları ve sporla ilgili diğer işletmelerin hisse senetlerine yatırım yapmaktadır. Bu fon, spor tutkunlarına sadece seyirci olmanın ötesinde, dinamik spor endüstrisinin sunduğu büyüme potansiyelinden doğrudan faydalanma imkânı sunmaktadır.

FONUN YATIRIM STRATEJİSİ

Fon, spor ve e-spora yönelik hizmet veren, üretim yapan, satış, dağıtım veya pazarlama hizmeti sunan ve faaliyet gösteren spor kulüpleri, spor müsabakaları ve spor oyunları organizatörlerine yatırım yapmaktadır. Ayrıca, televizyon, uydu, kablolu yayıncılar, gazeteler, dergiler ve internet aracılığıyla yayın yapan şirketler, eğitim hizmetleri veren şirketler, spor araç, gereç, ekipman ve/veya giyim malzemeleri üreten ve pazarlayan şirketler, resmi bahis düzenleyen şirketler de fonun yatırım kapsamındadır.

PORTFÖYDE İLK 5 VARLIK

(Güncel KAP Portföy Dağılım Raporu'na Göre)

%10.02	Yabancı Menkul Kıymet
%7.42	TND Fon
%6.01	Yabancı Menkul Kıymet
%5.79	Yabancı Menkul Kıymet
%5.63	Hisse

SPR fonumuzu web sitemizde incelemek için tıklayınız.

BV PORTFÖY

SİNERJİ GİRİŞİM SERMAYESİ YATIRIM FONU

BSG

Kuruluş İtibarıyla
Getiri

%247.39

Yıllık
Getiri

%43.20

“

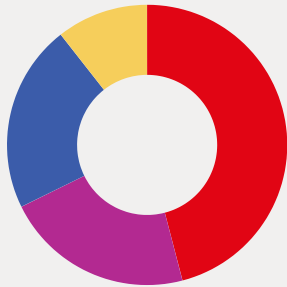
Farklılaşan yatırım stratejisi ile benzersiz bir yatırım modeline ve temettü dağıtım planına sahip SİNERJİ fonu, dengeli bir girişim sermayesi yatırım fırsatı sunuyor!

”

YATIRIM TEZİ


Hızla büyüyen teknoloji şirketlerinde, erken aşamalarda kademeli çıkış yapma imkânı bulamayan kurucular, şirketlerinin tamamını satmaya daha yatkın hale gelebilir. SİNERJİ GSYF, sağlıklı ve büyüme potansiyeli yüksek teknoloji şirketlerinin kurucularından ve melek yatırımcılarından avantajlı değerlemelerle hisse alımı yaparak piyasaya likidite sağlamakta ve fonun hızla değer kazanmasına katkıda bulunmaktadır.

PORTFÖY DAĞILIMI



- YF Katılma Payı (45,95%)
- GSYF Katılma Payı (21,79%)
- Fon Girişim Sermayesi Yatırımları (21,69%)
- Hisse (10,57%)

PORTFÖY ŞİRKETLERİ



YATIRIM STRATEJİSİ

SİNERJİ GSYF 3 temel strateji ile yatırım yapmaktadır.

İkincil yatırım (Secondary Investment): Sağlıklı büyüyen teknoloji şirketlerinin kurucu ve melek yatırımcılarından avantajlı değerlemeler ile hisse alımı

Co-Investment: Farklı sektörlerde olgun şirketlere konusunda uzman, prestijli yatırımcılar ile birlikte yatırım

Temettü Dağıtım: Finansal kaynaklarının belli bir oranını likit varlıklar ve mutlak getiri fonlarında değerlendirilerek dönemsel temettü dağıtımı

Yönetim Ücreti
Yıllık %2.0

Performans Primi
%20

Fon Süresi
10 Yıl

Hedef Getiri
USD Bazında Yıllık %25
Üstü

Fon Toplam Değer
301,661,504 TL

Yatırım Komitesi
Üyeleri

- Zeynep Özgür
Çağlayan
- Kenan Çolpan
- Burak Balık

Hedef Büyüklük
20 M USD

Eşik Değer
Saat 15:30'da açıklanan
ABD Doları/TL TCMB
döviz alış kuru

Satış Kanalları
BV Portföy

Fon İhraç Tarihi
02.10.2023

BSG fonumuzu web sitemizde incelemek için tıklayınız.

BV PORTFÖY

BOĞAZIÇI VENTURES, BV GROWTH II GİRİŞİM SERMAYESİ YATIRIM FONU

BV2

Kuruluş İtibarıyla
Getiri

%4.89

Yıllık
Getiri

-

“

Önümüzdeki 10 yılda Türkiye'den birçok unicorn çıkacağına inanıyoruz ve BV2 (BV Growth II) fonu portföyünden en az 2 unicorn çıkacağından eminiz!

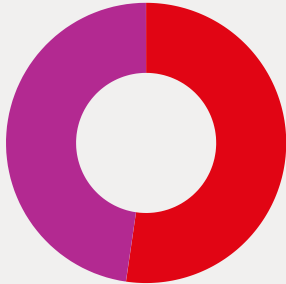
”

YATIRIM TEZİ

Hızla gelişen yapay zeka teknolojisinin önümüzdeki beş yıl içinde insan seviyesine ulaşacağı öngörülmektedir. Yapay zeka, internetin keşfi ve akıllı telefonların hayatımıza girişi gibi, dünyayı kökten değiştirecek dönüştürücü bir teknoloji olarak konumlanmaktadır. Türkiye girişim ekosistemi, yetenekli ve dinamik ekipleriyle inovatif iş modelleri geliştirme konusundaki başarısını kanıtlamıştır. BV Growth II Fonu, erken aşamada yapay zeka teknolojilerini ileri seviyede kullanarak farklı sektörlerin dönüşümüne öncülük edecek teknoloji şirketlerine yatırım yapmayı hedeflemektedir.

PORTFÖY DAĞILIMI

PORTFÖY ŞİRKETLERİ



● Fon Girişim Sermayesi Yatırımları (52,31%)
● YF Katılma Payı (47,69%)

Lucida

YATIRIM STRATEJİSİ

Yapay zeka şirketleri temel yapay zeka, altyapı ve uygulama seviyesi olarak 3 kategoriye ayrılmaktadır. Özellikle uygulama seviyesi yapay zeka şirketlerinin Türkiye'de doğması, inovatif iş modellerinin başarıyla hayata geçmesi gördüğümüz ve giderek daha da gelişen fırsat alanıdır. Erken aşamada ortalama 2 milyon USD yatırım alarak ayağa kalkmalı ve 2 yıl boyunca yeni yatırıma ihtiyaç duymadan ürünlerini geliştirmelidir. Lider yatırımcı olarak, vizyoner girişimcileri keşfediyor, şirket değerlemelerini titizlikle gerçekleştiriyor ve yatırım sürecinin tüm aşamalarına öncülük ediyoruz.

Yönetim Ücreti
Yıllık %0.0

Performans Primi
%20

Fon Süresi
12 Yıl

Hedef Getiri
%35+ USD Bazında
(Ortalama) | %55+ USD
Bazında (İyi Senaryo)

Fon Toplam Değer
123,217,513 TL

Yatırım Komitesi
Üyeleri

- Agah Uğur
- Münir Kundakçı
- Gizem Sezer
- Barış Özistek
- Zeynep Özgür Çağlaya
- Burak Balık

Hedef Büyüklük
50M USD

Eşik Değer
USD | Taahhüt Bazlı Eşik
Getiri: %4 - 1M USD+ | %6
- 3M USD+ | %8 - 5M
USD+

Satış Kanalları
BV Portföy | Gedik Yatırım

Fon İhraç Tarihi
25.12.2025

BV2 fonumuzu web sitemizde incelemek için tıklayınız.

BV PORTFÖY

BOĞAZIÇI VENTURES GSYF, BV GROWTH I

BVG

Kuruluş İtibarıyla
Getiri

%776.61

Yıllık
Getiri

%31.61

“

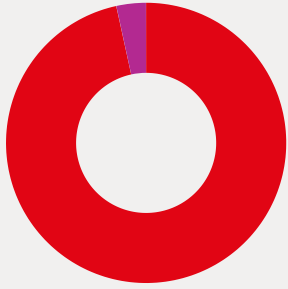
BV Growth fonu teknoloji ya da iş modeli inovasyonunu önceliğine almış, global pazarlarda dijital pazarlama ile hızla büyüme potansiyeline sahip ve iş modelini kanıtlamış teknoloji şirketlerine yatırım yapmaktadır.

”

YATIRIM TEZİ


Türkiye girişim ekosisteminin güçlü olduğu oyun, finansal teknolojiler, dijital sağlık, yapay zeka, eğitim teknolojileri, insan kaynakları teknolojileri ve perakende teknolojileri gibi dikeylerde, erken büyüme aşamasındaki yetenekli ve vizyoner girişimcileri destekleyerek lider yatırımcı rolünü üstleniyoruz.

PORTFÖY DAĞILIMI



- Fon Girişim Sermayesi Yatırımları (96,60%)
- YF Katılma Payı (3,42%)

PORTFÖY ŞİRKETLERİ



YATIRIM STRATEJİSİ

Girişimlerin ürünlerini test ederek geliştirme yetkinliklerini değerlendirmek ve erken aşamada kullanıcı verilerini analiz etmek, global ölçekte büyüme potansiyeline sahip girişimlere yatırım yapmamızı sağlar. Detaylı analiz ve değerlendirme süreçlerinden geçen girişimlere ortalama 500.000 USD yatırım yaparak anlamlı bir hisse edinmeyi, yatırım sonrası aktif destek sağlayarak şirketlerin büyüme yolculuklarında stratejik ortak olarak konumlanmayı hedefliyoruz.

Yönetim Ücreti
Yıllık %2.5

Performans Primi
%20

Fon Süresi
5 + 2 + 2 Yıl

Hedef Getiri
%32 IRR

Fon Toplam Değer
2,357,584,970 TL

Yatırım Komitesi
Üyeleri

- Barış Özistek
- Zeynep Özgür Çağlayan
- Kenan Çolpan
- Burak Balık

Hedef Büyüklük
-

Eşik Değer
USD / TRY

Satış Kanalları
BV Portföy

Fon İhraç Tarihi
24.12.2020

BVG fonumuzu web sitemizde incelemek için tıklayınız.

BV PORTFÖY

LT PRE-IPO GİRİŞİM SERMAYESİ YATIRIM FONU (LIQUIDITY TRADING)

BVS

Kuruluş İtibarıyla
Getiri

%115.27

Yıllık
Getiri

%64.21

“—
Liquidity Trading, Nano-Saniye İşlem Hızı İle HFT ve Quant Trading'de
Türkiye'de Lider!

—”

YATIRIM TEZİ

Liquidity Trading, teknoloji tabanlı algoritmaları sayesinde hisse senedi alım-satım işlemlerini düşük maliyet ve minimum riskle gerçekleştirir. Sürekli izleme veya manuel müdahale gerektirmeyen işlem yönetimi tamamen otomasyona dayalıdır. Bu sayede yaklaşık %80 EBITDA kâr marjına ulaşarak maksimum verimlilik sağlar. Pre-IPO fonu yatırımcılarına, yüksek kârlılığı sayesinde 10x-13x EBITDA çarpanı getiri sunmayı öngörmektedir.

PORTFÖY DAĞILIMI

PORTFÖY ŞİRKETLERİ



● Fon Girişim Sermayesi
Yatırımları (56,31%)
● YF Katılma Payı
(43,70%)

LT LIQUIDITY TRADING

YATIRIM STRATEJİSİ

Türkiye'de başarılı çalışmalarını sürdüren Liquidity Trading, halka arz öncesinde alacağı yatırımlar ve gerçekleştireceği 'prime brokerage' anlaşmalarıyla Nasdaq, Eurex, Suudi Arabistan-Tadawul ve ADX gibi büyük borsalarda fark yaratmayı hedeflemektedir. Goldman Sachs ve JP Morgan gibi üst düzey yatırım bankalarıyla doğrudan işlem yaparak büyümesini hızlandıracaktır. Çıkış planı: SPK onayı alınması halinde 2026 veya 2027'de gerçekleşecek halka arzın ardından fonun üç yıl içinde kademeli olarak çıkış yapması planlanmaktadır.

Yönetim Ücreti
Yıllık %2.5

Performans Primi
%20

Fon Süresi
5 yıl içinde çıkışın
tamamlanıp fonun
tasfiyesi planlanmaktadır

Hedef Getiri
USD bazında 5 çarpan ile
çıkış (Halka arz sırasında
ve sonrasında kademeli
satış)

Fon Toplam Değer
341,407,951 TL

Yatırım Komitesi
Üyeleri

- Zeynep Özgür
Çağlayan
- Kenan Çolpan
- Burak Balık

Hedef Büyüklük
8M USD

Eşik Değer
USD / TRY

Satış Kanalları
BV Portföy

Fon İhraç Tarihi
03.06.2024

BVS fonumuzu web sitemizde incelemek için tıklayınız.

BV PORTFÖY

GREENWISE ETKİ YATIRIMI GİRİŞİM SERMAYESİ YATIRIM FONU

GII

Kuruluş İtibarıyla
Getiri

—

Yıllık
Getiri

—

“

“Etki yatırımı daha az kazandırır” algısını yıkıyor; **GreenWise**, yatırımcısına aynı anda 3 değer sunuyor: **yüksek finansal getiri, doğrulanabilir etki çıktıları ve yeni pazarlarda stratejik büyüme fırsatı.**

”

YATIRIM TEZİ

GreenWise Etki Yatırım Fonu, yapay zekâ destekli 'smart investment' yaklaşımıyla iklim teknolojilerine yatırım yapar; yeşil ve adil geçişi hızlandırırken ölçülebilir etki ve güçlü finansal getiri hedefler. Enerji verimliliği ve yenilenebilir enerji, su verimliliği ve akıllı tarım, biyoçeşitlilik, döngüsel ekonomi ve atık yönetimi odak alanları başta olmak üzere yapay zeka destekli iklim teknolojilerine yatırım yapmayı hedefler.

PORTFÖY DAĞILIMI

PORTFÖY ŞİRKETLERİ

YATIRIM STRATEJİSİ

GreenWise Etki Yatırım Fonu, 2025 yılında ilk kapanışını gerçekleştirerek 15'den fazla iklim teknolojisi alanındaki erken ve büyüme aşamasındaki girişimlere yatırım yapmayı, AI tabanlı karar destek platformunu devreye almayı ve portföy şirketlerine hızlı ölçeklenme desteği sunmayı hedefler. %70 Türkiye, %30 uluslararası portföy dağılımı.

Yönetim Ücreti

Yıllık %0.0

Performans Primi

%20

Fon Süresi

6 + 4 Yıl

Hedef Getiri

%24+ USD Bazında Yıllık

Fon Toplam Değer

0 TL

Yatırım Komitesi

Üyeleri

- Barış Özistek
- Betül Yücel
- Ayşen Toksöz Ünalın

Hedef Büyüklük

20M USD (ilk kapanış) |
40M USD (maksimum)

Eşik Değer

—

Satış Kanalları

BV Portföy

Fon İhraç Tarihi

—

GII fonumuzu web sitemizde incelemek için tıklayınız.

BV PORTFÖY

JOYGAME PRE-IPO GİRİŞİM SERMAYESİ YATIRIM FONU

JOY

Kuruluş İtibarıyla
Getiri

%328.74

Yıllık
Getiri

%111.80

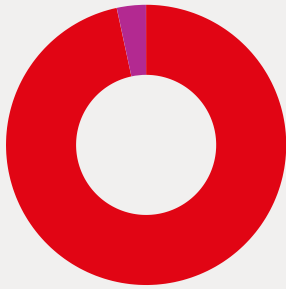
“ Türkiye'nin ilk halka açık oyun şirketi olma yolunda ilerleyen Joygame'e ortak olun!

YATIRIM TEZİ

Halka açık oyun şirketlerinin direkt satışa göre çok daha yüksek değerlemelere ulaştığı görülmektedir. Global halka açık oyun şirketlerinin değerlemelerinde ağırlıklı ortalaması EBITDA çarpanı 18,2x olarak gerçekleşmektedir. Halka arz sonrasında da bu şirketlerin kurumsal bir yapı ile yönetilmesi ve gerekli fonlara kavuşması ile birlikte sürdürülebilir büyümelerinin hızlandığı görülmektedir.

PORTFÖY DAĞILIMI

PORTFÖY ŞİRKETLERİ



● Fon Girişim Sermayesi Yatırımları (96,63%)
● YF Katılma Payı (3,37%)



YATIRIM STRATEJİSİ

Joygame, yaklaşık 180 kişilik ekibiyle mobil ve PC platformlarına yönelik oyun ve uygulamalar geliştirerek, içeriklerini 200'den fazla ülkeye ulaştırmaktadır. Şirket, 30 farklı dilde hizmet sunarak Amerika'dan Japonya'ya kadar geniş bir coğrafyada milyonlarca kullanıcıya erişmekte ve oyunlarını başarıyla küresel oyuncu kitlesiyle buluşturma yetkinliğine sahiptir. Hâlihazırda geliştirme aşamasında olan mobil ve PC oyunları, 2026 ve sonrasında kapsayan güçlü bir içerik takvimi oluşturan Joygame, halka arz süreciyle birlikte önemli stratejik adımlar atmaya planlamaktadır. Bu süreçte, yeni oyunların global pazarlama faaliyetleri için gerekli kaynakların sağlanmasının yanı sıra, İstanbul, Ankara ve İzmir'de tüm geliştirme stüdyolarını bir araya getirecek kampüslerin hayata geçirilmesi hedeflenmektedir.

Yönetim Ücreti

Yıllık %2.5

Performans Primi

%20

Fon Süresi

5 yıl içinde çıkışın tamamlanıp fonun tasfiyesi planlanmaktadır.

Hedef Getiri

USD bazında 5 çarpan ile çıkış * Halka arz sırasında ve sonrasında kademeli satış planlanmaktadır

Fon Toplam Değer

1,231,785,338 TL

Yatırım Komitesi Üyeleri

- Zeynep Özgür Çağlayan
- Kenan Çolpan
- Burak Balık

Hedef Büyüklük

7 M USD

Eşik Değer

USD / TRY

Satış Kanalları

BV Portföy

Fon İhraç Tarihi

01.03.2024

İSTANBUL SANAYİ ODASI GİRİŞİM SERMAYESİ YATIRIM FONU

SOF

Kuruluş İtibarıyla
Getiri

%98.82

Yıllık
Getiri

%78.51

Yönetim Ücreti
Yıllık %2.0

Performans Primi
%20

Fon Süresi
4 + 4 + 2 Yıl

Hedef Getiri
3x (USD Bazlı)

Fon Toplam Değer
100,023,607 TL

Yatırım Komitesi
Üyeleri

- Zeynep Özgür
Çağlayan
- Kenan Çolpan
- Burak Balık
- Ekrem Özcan
- Erdal Bahçıvan
- Ender Yılmaz
- İrfan Özhamaratlı
- Murat Çökmez
- Faruk Sarı

Hedef Büyüklük
25 M USD

Eşik Değer
Saat 15:30'da açıklanan
ABD Doları/TL TCMB
döviz alış kuru

Satış Kanalları
BV Portföy

Fon İhraç Tarihi
31.12.2024



“İstanbul Sanayi Odası Girişim Sermayesi Yatırım Fonu (SOF), sanayi dikeyi başta olmak üzere büyüme potansiyeli yüksek toplamda 20 girişime yatırım yapmayı hedeflemektedir!”

YATIRIM TEZİ


Türkiye sanayisi, dijital ve yeşil dönüşümün etkisiyle küresel rekabette güçlenme potansiyeline sahiptir. Verimlilik artışı sağlayan sanayi teknolojileri, yapay zeka, makine öğrenmesi ve yazılıma dayalı çözümler, bu dönüşüm sürecinde kritik bir rol oynamaktadır. İSO GSYF, üretim teknolojileri başta olmak üzere, teknoloji odaklı, inovatif ve sürdürülebilir büyüme potansiyeli yüksek şirketlere yatırım yaparak sanayinin geleceğini şekillendirmeyi hedeflemektedir.

PORTFÖY DAĞILIMI

PORTFÖY ŞİRKETLERİ



- Fon Girişim Sermayesi Yatırımları (74,77%)
- YF Katılma Payı (25,23%)



YATIRIM STRATEJİSİ

Fon, genel olarak; sanayi başta olmak üzere sektörleri dijital ve yeşil dönüşüm alanlarında güçlendirecek teknolojileri üreten, geliştiren, yenilikçi, sürdürülebilir büyüme ve katma değer üretme potansiyeli yüksek, teknoloji odaklı, globalde büyüme hedefleri olan donanımlı ve etik değerleri yüksek kurucuları olan girişim şirketlerine yatırım yapmayı amaçlamaktadır. Ana sektörler: sanayi teknolojileri, üretim teknolojileri, Yapay Zekâ (AI), makine öğrenmesi, yazılıma dayalı hizmet sektörü, Üretken Yapay Zekâ (Generative AI), MaaS, SaaS, e-ticaret, eğitim ve donanım geliştirme.

SOF fonumuzu web sitemizde incelemek için tıklayınız.

BV PORTFÖY

FON KAZANÇLARININ VERGİLENDİRİLMESİ

	TAM MÜKELLEFLER KURUM	TAM MÜKELLEFLER GERÇEK KİŞİ	DAR MÜKELLEFLER KURUM	DAR MÜKELLEFLER GERÇEK KİŞİ
YATIRIM FONU KATILMA BELGELERİNDEN ELDE EDİLEN KÂR PAYLARI	<p>1) Anonim, eshamlı komandit ve limited şirketler tarafından elde edilenler; - %0 oranında stopaja tabi. - Tam mükellefiyete tabi girişim sermayesi yatırım fonu katılma paylarından elde edilen kâr payları ve katılma paylarının fona iadesinden elde edilen gelirler kurumlar vergisinden istisna, - Kazancı KVK'nın 5/1-(d) maddesindeki istisnadan yararlanmayan gayrimenkul yatırım fonlarından elde edilen kâr payları kurumlar vergisinden istisna, - 15.07.2023 tarihinden önce iktisap edilen tam mükellefiyete tabi ve portföyünde yabancı para birimi cinsinden varlık ve altın ile diğer kıymetli madenler ve bunlara dayalı sermaye piyasası araçları bulunmayan TL yatırım fonu katılma paylarından elde edilen kâr payları ve katılma paylarının fona iadesinden elde edilen gelirler kurumlar vergisinden istisna, - Diğer yatırım fonlarından elde edilen gelirler kurumlar vergisine tabi.</p> <p>2) Yukarıda sayılanların dışındaki kurumlar (3) tarafından; - Sürekli olarak portföyünün en az %51'i BİST'te işlem gören hisse senetlerinden oluşan yatırım fonlarının, bir yıldan fazla süreyle elde tutulan katılma belgelerinden elde edilenler stopaja tabi değil. - Devamlı olarak fon toplam değerinin en az %80'i, MKYO hisse senetleri hariç olmak üzere BİST'te işlem gören hisse senetlerinden oluşan hisse senedi yoğun fonların katılma belgelerinden elde edilenler %0 oranında stopaja tabi. - İki yıldan fazla süreyle elde tutulan girişim sermayesi yatırım fonu ve gayrimenkul yatırım fonu katılma paylarından elde edilenler %0 oranında stopaja tabi. - Değişken, karma, eurobond, dış borçlanma, yabancı, serbest fonlar ile unvanında döviz ifadesi geçen yatırım fonları dışındaki yatırım fonlarından; • 23.12.2020-30.04.2024 tarihleri arasında iktisap edilenler %0, • 01.05.2024-31.10.2024 tarihleri arasında iktisap edilenler %7,5, oranında stopaja tabi. - Yukarıdaki fonlar dışındaki yatırım fonlarından; • 01.11.2024-31.01.2025 tarihleri arasında iktisap edilenler %10, • 01.02.2025 tarihinden itibaren iktisap edilenler %15, • 09.07.2025 tarihinden itibaren iktisap edilenler %17,5, oranında stopaja tabi. - Beyanname vermesi gereken kurumlar, ödenen stopajı beyanname üzerinde hesaplanan kurumlar vergisinden mahsup edebilirler.</p>	<p>- Sürekli olarak portföyünün en az %51'i BİST'te işlem gören hisse senetlerinden oluşan yatırım fonlarının, bir yıldan fazla süreyle elde tutulan katılma belgelerinden elde edilenler stopaja tabi değil. Bu gelirler beyan da edilmez. - Devamlı olarak fon toplam değerinin en az %80'i, MKYO hisse senetleri hariç olmak üzere BİST'te işlem gören hisse senetlerinden oluşan hisse senedi yoğun fonların katılma belgelerinden elde edilenler %0 oranında stopaja tabi. - İki yıldan fazla süreyle elde tutulan girişim sermayesi yatırım fonu ve gayrimenkul yatırım fonu katılma paylarından elde edilenler %0 oranında stopaja tabi. - Değişken, karma, eurobond, dış borçlanma, yabancı, serbest fonlar ile unvanında döviz ifadesi geçen yatırım fonları dışındaki yatırım fonlarından; • 23.12.2020-30.04.2024 tarihleri arasında iktisap edilenler %0, • 01.05.2024-31.10.2024 tarihleri arasında iktisap edilenler %7,5, oranında stopaja tabi. - Yukarıdaki fonlar dışındaki yatırım fonlarından; • 01.11.2024-31.01.2025 tarihleri arasında iktisap edilenler %10, • 01.02.2025 tarihinden itibaren iktisap edilenler %15, • 09.07.2025 tarihinden itibaren iktisap edilenler %17,5, oranında stopaja tabi. - Stopaj nihai vergidir. - Beyan edilmez.</p>	<p>1) Anonim, eshamlı komandit ve limited şirket niteliğindeki yabancı kurumlar ile Sermaye Piyasası Kanunu'na göre kurulan yatırım fonları ve yatırım ortaklıklarıyla benzer nitelikte olduğu Maliye Bakanlığınca belirlenen yabancı kurumlar (4) tarafından elde edilenler; - %0 oranında stopaja tabi. - Stopaj nihai vergidir. - Beyan edilmez.</p> <p>2) Yukarıda sayılanların dışındaki kurumlar tarafından; - Sürekli olarak portföyünün en az %51'i BİST'te işlem gören hisse senetlerinden oluşan yatırım fonlarının, bir yıldan fazla süreyle elde tutulan katılma belgelerinden elde edilenler stopaja tabi değil. - Devamlı olarak fon toplam değerinin en az %80'i, MKYO hisse senetleri hariç olmak üzere BİST'te işlem gören hisse senetlerinden oluşan hisse senedi yoğun fonların katılma belgelerinden elde edilenler %0 oranında stopaja tabi. - İki yıldan fazla süreyle elde tutulan girişim sermayesi yatırım fonu ve gayrimenkul yatırım fonu katılma paylarından elde edilenler %0 oranında stopaja tabi. - Değişken, karma, eurobond, dış borçlanma, yabancı, serbest fonlar ile unvanında döviz ifadesi geçen yatırım fonları dışındaki yatırım fonlarından; • 23.12.2020-30.04.2024 tarihleri arasında iktisap edilenler %0, • 01.05.2024-31.10.2024 tarihleri arasında iktisap edilenler %7,5, oranında stopaja tabi. - Yukarıdaki fonlar dışındaki yatırım fonlarından; • 01.11.2024-31.01.2025 tarihleri arasında iktisap edilenler %10, • 01.02.2025 tarihinden itibaren iktisap edilenler %15, • 09.07.2025 tarihinden itibaren iktisap edilenler %17,5, oranında stopaja tabi. - Stopaj nihai vergidir. - Beyan edilmez.</p>	<p>- Sürekli olarak portföyünün en az %51'i BİST'te işlem gören hisse senetlerinden oluşan yatırım fonlarının, bir yıldan fazla süreyle elde tutulan katılma belgelerinden elde edilenler stopaja tabi değil. Bu gelirler beyan da edilmez. - Devamlı olarak fon toplam değerinin en az %80'i, MKYO hisse senetleri hariç olmak üzere BİST'te işlem gören hisse senetlerinden oluşan hisse senedi yoğun fonların katılma belgelerinden elde edilenler %0 oranında stopaja tabi. - İki yıldan fazla süreyle elde tutulan girişim sermayesi yatırım fonu ve gayrimenkul yatırım fonu katılma paylarından elde edilenler %0 oranında stopaja tabi. - Değişken, karma, eurobond, dış borçlanma, yabancı, serbest fonlar ile unvanında döviz ifadesi geçen yatırım fonları dışındaki yatırım fonlarından; • 23.12.2020-30.04.2024 tarihleri arasında iktisap edilenler %0, • 01.05.2024-31.10.2024 tarihleri arasında iktisap edilenler %7,5, oranında stopaja tabi. - Yukarıdaki fonlar dışındaki yatırım fonlarından; • 01.11.2024-31.01.2025 tarihleri arasında iktisap edilenler %10, • 01.02.2025 tarihinden itibaren iktisap edilenler %15, • 09.07.2025 tarihinden itibaren iktisap edilenler %17,5, oranında stopaja tabi. - Stopaj nihai vergidir. - Beyan edilmez.</p>

YASAL UYARI

Sermaye Piyasası Kurulunun "Yatırım Hizmetleri ve Faaliyetleri ile Yan Hizmetlere İlişkin Esaslar Hakkında Tebliğ"i Uyarınca Yayımlanan Uyarı Notu. Burada yer alan yatırım bilgi, yorum ve tavsiyeleri yatırım danışmanlığı kapsamında değildir. Yatırım danışmanlığı hizmeti, yetkili kuruluşlar tarafından kişilerin risk ve getiri tercihleri dikkate alınarak kişiye özel sunulmaktadır. Burada yer alan yorum ve tavsiyeler ise genel niteliktedir. Bu tavsiyeler mali durumunuz ile risk ve getiri tercihlerinize uygun olmayabilir. Bu nedenle, sadece burada yer alan bilgilere dayanarak yatırım kararı verilmesi beklentilerinize uygun sonuçlar doğurmayabilir. Sermaye Piyasası Kurulunun yatırım kuruluşlarına ilişkin düzenlemelerinde tanımlanan ve talebe dayalı olarak profesyonel kabul edilenler de dahil profesyonel müşteriler ile nakit mevduatlarının ve sahip olduğu sermaye piyasası araçlarının da dâhil olduğu finansal varlıkları toplamının 1.000.000 Türk Lirası tutarı aşan kişiler ile 15/2/2013 tarihli ve 28560 sayılı Resmî Gazete'de yayımlanan Bireysel Katılım Sermayesi Hakkında Yönetmelik'te tanımlanan bireysel katılım yatırımcısı lisansına sahip kişiler Nitelikli Yatırımcı olarak kabul edilir. Serbest Fonlara ve Girişim Sermayesi Yatırım Fonlarına yalnızca gerekli koşulları sağlayan nitelikli yatırımcılar yatırım yapabilir.

Fonların geçmiş performansı gelecek dönem performansı için bir gösterge olamaz. Fonların izahname, içtüzük ve performans sunum raporlarına www.kap.gov.tr'den ulaşılabilir.

İLETİŞİM BİLGİLERİMİZ



EPOSTA:

fonal@bvportfoy.com



WEBSITE:

www.bvportfoy.com



TELEFON:

+90 539 454 94 18



ADRES

Finanskent Mah. Finans Cad. Sarphan
Finans Park Sitesi B Blok No:5BA
Ümraniye, İstanbul



SOSYAL MEDYA

 BV Portföy Yönetimi A.Ş.  bvportfoy  bvportfoy

