

BVPORTFÖY

HAFTALIK FON BÜLTENİ

- Türkiye'de Yükselen Enflasyon, İlimli İstihdam, Rekor Rezervler
- ABD Ekonomisi Kapanma Belirsizliğinde
- Euro Bölgesi Enflasyonu ECB Hedefine Yakın Seyrediyor

Teknolojiye Yatırım,
Yüksek Teknolojiyle
Fon Yönetimi!

www.bvportfoy.com

29 Eylül - 6 Ekim 2025

RAPOR BÖLÜMLERİ

1. HAKKIMIZDA

2. PİYASA GELİŞMELERİ

3. FONLARIMIZ

BTE OYUN VE TEKNOLOJİ DEĞİŞKEN FON

BVV TEKNOLOJİ DEĞİŞKEN FON

RUT ROBOTİK VE UZAY TEKNOLOJİLERİ DEĞİŞKEN FONU

SPR SPOR ENDÜSTRİSİ DEĞİŞKEN FONU

BIS BİRİNCİ SERBEST FON

BVZ İSTATİSTİKSEL ARBİTRAJ SERBEST (TL) FON

BHI MUTLAK GETİRİ HEDEFLİ HİSSE SENEDİ SERBEST (TL) FON (HİSSE SENEDİ YOĞUN FON)

5. FON PERFORMANSLARI

6. FON KAZANÇLARININ VERGİLENDİRİLMESİ

7. YASAL UYARI



HAKKIMIZDA

BV Portföy Yönetimi A.Ş. ("BV Portföy"), girişim sermayesi yatırım fonları ile halka açık teknoloji şirketlerinin hisse senetlerine yatırım yapan fonlar kurmakta ve yönetmektedir. Yatırımcılarının risk ve getiri beklentilerini dengeleyen stratejik yatırım politikası yaklaşımı ile yurt içinde ve yurt dışında teknoloji alanında faaliyet gösteren yenilikçi ve yükselen trenddeki şirketlerin hisselerinden oluşan fon seçeneklerinin yanı sıra HFT (High Frequency Trading) ve Quant (Kantitatif) yatırım stratejileri ile yönetilen fonlarıyla yatırımcılarına katma değerli hizmet sunmaktadır.

BV Portföy bir Boğaziçi Ventures iştirakidir.

Boğaziçi Ventures, "inovasyon" odaklı yenilikçi ve dönüştürücü teknoloji start-up'larına fikir aşamasından halka açık şirketlere kadar geniş bir yelpazede yatırım yapan Türkiye'nin lider girişim sermayesi yatırım şirkettir.

Ekosistemin gücüne inanan şirket, özellikle Türkiye'de yerleşik teknoloji şirketlerine ve girişimlere üst düzeyde katkı sağlama misyonu ile ekosistemin gelişmesi için devlet, sivil toplum kuruluşları, girişimciler ve yatırımcılar ile birlikte çalışmaktadır.

Farklı teknoloji dikeylerine odaklanan 7 adet menkul kıymet yatırım fonu ile Boğaziçi Ventures 10 yıldır Türkiye'den çıkıp globale açılan girişimcilerin yolculuklarına ortak olarak, yıkıcı ve yenilikçi teknolojiler ile sermayedarlar arasında köprü görevi görmektedir.

**YÖNETİLEN
FON BÜYÜKLÜĞÜ**

+8
MİLYAR TL

**YÖNETİLEN
FON ADEDİ**

18

**TOPLAM
YATIRIMCI SAYISI**

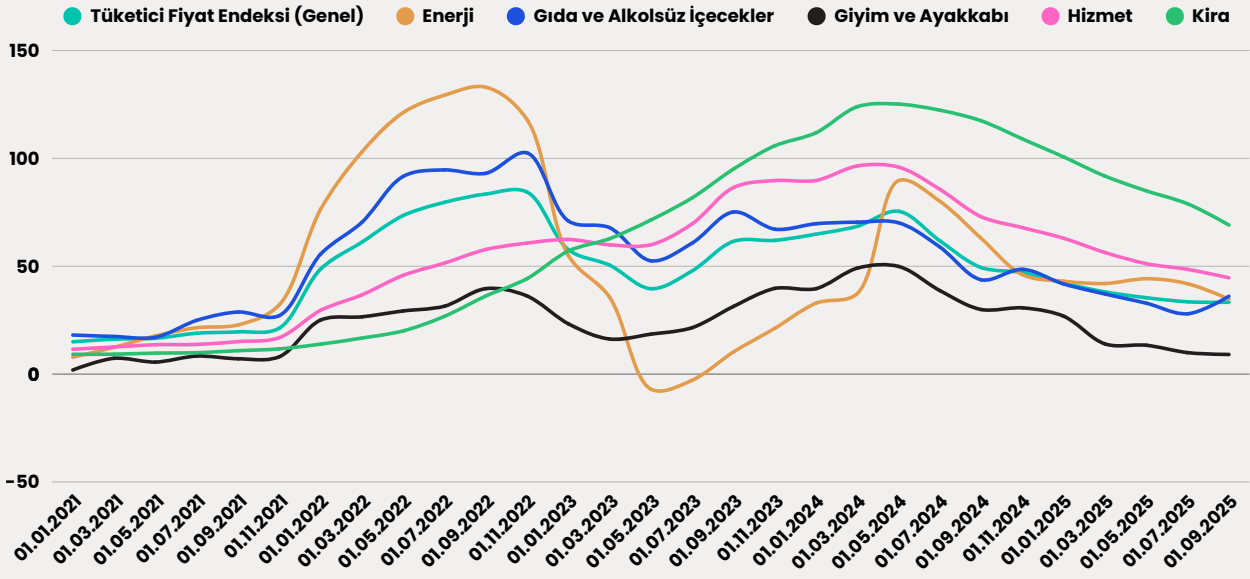
+6500

PİYASA GELİŞMELERİ

YURTIÇİ GELİŞMELER:

- Türkiye İstatistik Kurumu'nun verilerine göre tüketici fiyat endeksi eylül ayında aylık %3,23 artarken, yıllık enflasyon %33,29 olarak izlendi.** Eylül ayında enflasyondaki yükselişte en büyük sürpriz gıda grubundan geldi; aylık %4,62 artışla TÜFE'ye 1,11 puan katkı yaptı. Eğitim grubunda beklenen sert artış aylık %17,9 seviyesinde gerçekleşerek 0,48 puan katkı sundu.

Yıllık Enflasyon Göstergeleri (%)



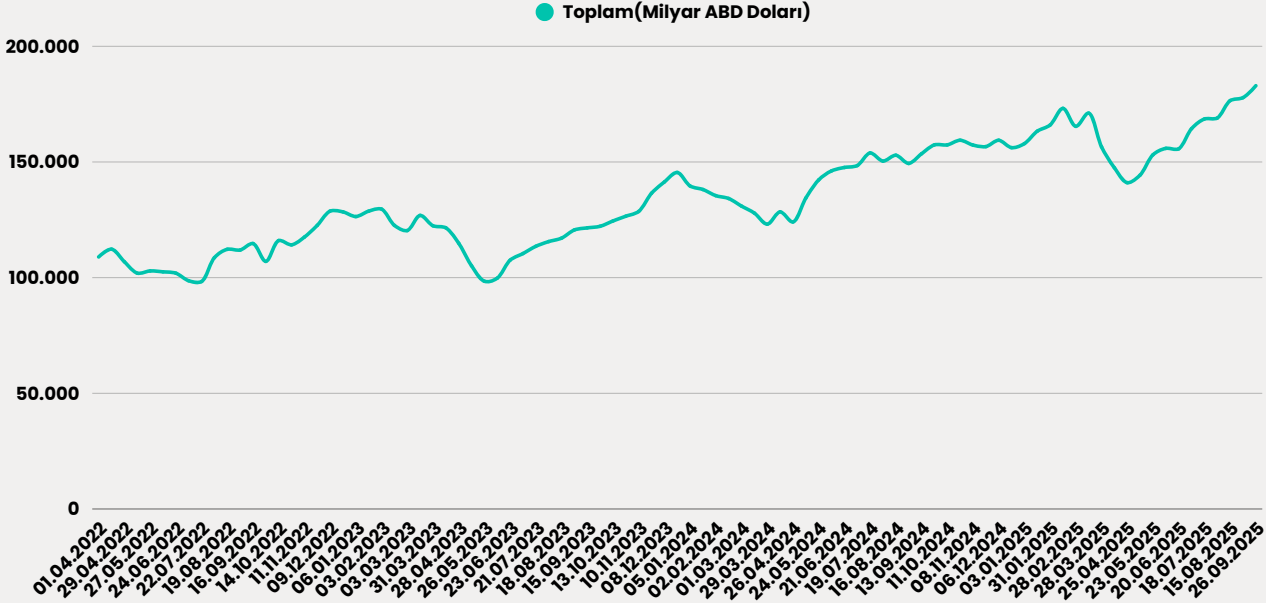
Kaynak: EVDS (TCMB)

Son Gözlem: Eylül 2025

- Türkiye İstatistik Kurumu (TÜİK) Ağustos ayına ilişkin istihdam verilerini yayımladı.** Mevsim etkisinden arındırılmış seriye göre işsizlik oranı bir önceki aya göre 0,4 puan artarak %8,5 seviyesinde gerçekleşti. Aynı dönemde istihdam 208 bin kişi, işsiz sayısı 168 bin kişi artış gösterdi. Manşet veriler istihdam piyasasında ılımlı bir görünüm sunsa da geniş tanımlı işsizlik göstergesi olan atıl işgücü oranının %29,7 seviyesinde kalması, işgücü piyasasında zayıflama eğiliminin sürdüğüne işaret ediyor.
- İmalat sanayi cephesinde ise daralma eğilimi sürüyor.** Eylül ayı İmalat Sanayi PMI verisi 46,7 seviyesinde açıklanarak 18 aydır kesintisiz devam eden daralma trendini teyit etti. Alt sektörlerde 10 sektörün 9'unda üretim düşüşü yaşanırken, yalnızca gıda ürünleri imalatı 52,8 endeksiyle büyüme gösterdi.
- Türkiye Cumhuriyet Merkez Bankası (TCMB) toplam rezervleri,** 26 Eylül haftasında bir önceki haftaya göre 4,1 milyar dolar artışla 182,9 milyar dolara çıkarak rekor kırdı.

PİYASA GELİŞMELERİ

Merkez Bankası Rezervleri (Milyar ABD Doları) (Haftalık)



Kaynak: EVDS (TCMB)

Son Gözlem: 26.09.2025

YURTDIŞI GELİŞMELER:

ABD Ekonomisi (29 Eylül – 3 Ekim 2025)

Makro Veriler ve Tüketici Göstergeleri

- Conference Board Tüketici Güveni, Eylül'de 94,2 seviyesinde gerçekleşerek hanehalkı güveninde bir miktar gerilemeye işaret etti.
- ADP Özel Sektör istihdamı -35.000 ile negatif sürpriz verirken, resmi Tarım Dışı İstihdam verisi federal hükümet kapanması nedeniyle açıklanamadı.
- Üretim cephesinde ise ISM İmalat PMI, Eylül'de 49,1 ile daralma bölgesinde kalırken, hizmet sektörü Hizmet PMI 54,2 ile büyüme kaydetti. Veriler, üretimde daralma eğiliminin devam ettiğini, hizmet sektörünün ise hâlâ genişleme gösterdiğini ortaya koyuyor.

Hükümet Kapanmasının Ekonomik Etkileri

Federal hükümetin 1 Ekim 2025 itibarıyla kapanması, ABD ekonomisi ve veri akışı üzerinde bir dizi etki yaratıyor. Kapanma ile birlikte **federal çalışanların önemli bir kısmı zorunlu izne ayrıldı** veya ücret ödemesi yapılmadan çalışmaya devam etmek durumunda kaldı. Bu durum, **federal ofislerin, kamu hizmetlerinin ve idari süreçlerin aksamasına** yol açtı; millî parklar, federal müzeler ve turistik tesisler ya kapandı ya da sınırlı hizmet verdi. Adli sistem kısa süreli gelir kaynaklarıyla işleyişini sürdürebilirken, uzun süreli kapanmalarda mahkemeler de etkilenebilir. En kritik nokta ise **resmi Tarım Dışı İstihdam ve işsizlik verilerinin ertelenmiş olması**. Bu durum Fed'in veri bağımlı karar süreçlerini ve piyasa yönelimlerini geçici olarak belirsizleştiriyor. Kapanmanın kısa sürmesi etkileri sınırlı tutarken, uzaması durumunda **büyüme, tüketici güveni ve piyasa oynaklığı üzerinde belirgin baskılar ortaya çıkabilir**.

PİYASA GELİŞMELERİ

Euro Bölgesi (29 Eylül – 3 Ekim 2025)

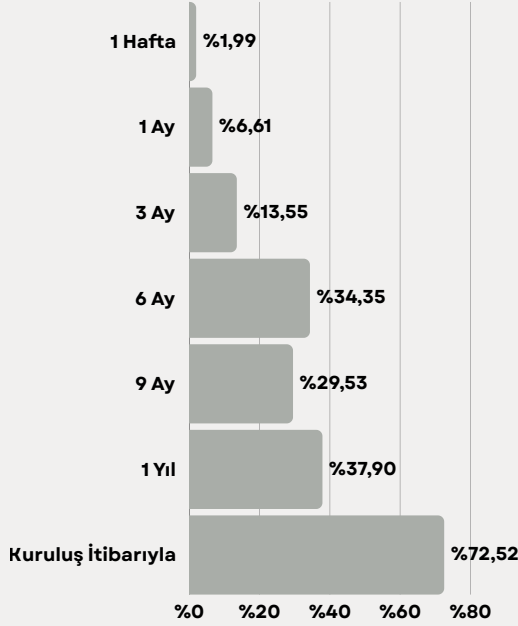
Euro Bölgesi'nde Eylül ayında yıllık TÜFE %2,2 olarak gerçekleşti ve Ağustos'taki %2,0 seviyesinin biraz üzerinde seyretti. Enflasyon artışında özellikle hizmetler ve gıda fiyatları belirleyici oldu; hizmetler sektörü yıllık %3,2 ile en yüksek katkıyı sağlarken, enerji fiyatları -%0,4 ile hâlâ deflasyon eğiliminde kaldı. Gıda, alkollü içecekler ve tütün ürünleri ise %3,0 ile toplam enflasyona önemli katkıda bulundu. Genel tablo, ECB'nin %2'lik enflasyon hedefinin yakınında bir dengeyi işaret ediyor ve sıkılaştırıcı para politikası baskılarının kısa vadede azalabileceğini gösteriyor.

İşsizlik Oranı ise Ağustos ayında %6,3'e yükseldi; Temmuz ayında bu oran %6,2 idi. Bu artış, iş gücü piyasasında bir miktar zayıflama sinyali verirken, yıllık bazda değişim göstermedi. Genç işsizlik oranı ise %14,0 ile önceki aya göre sabit kaldı. Bu veriler, Euro bölgesindeki istihdam piyasasının genel olarak istikrarlı olduğunu, ancak bazı bölgelerde dikkatli izlenmesi gereken gelişmelerin olabileceğini gösteriyor.

Bu hafta yatırımcıların odak noktası, **Türkiye'de sanayi üretimi ve perakende satışlar, ABD'de FOMC toplantı tutanakları ve FED Başkanı Powell'ın konuşması**, Avrupa'da ise ECB Başkanı Lagarde'ın konuşması piyasaların yönü üzerinde belirleyici olacak.

FONLARIMIZ

USD Bazında



BTE - OYUN VE TEKNOLOJİ DEĞİŞKEN FON



Fon Risk Seviyesi: 6

Karşılaştırma Ölçütü:

%45 Solactive Video Games & Esports Endeksi
%20 NASDAQ-100 Technology Sector Total Return (NTTR) Endeksi
%20 BIST Teknoloji Ağırlık Sınırlamalı Getiri Endeksi (XTKJS)
%15 BIST-KYD Repo (Brüt) Endeksi

Yönetim Ücreti: Yıllık %2.5

Vergilendirme:

Gerçek kişilerde %17,5
Tüzel kişiler için %0

Alım ve Satım Valör:

Alım T+1 | Satım T+3

Saklamacı Kuruluş: DenizBank A.Ş.

Satış Kanalları: TEFAS'a Dahil
Tüm Banka/Aracı Kurumlar

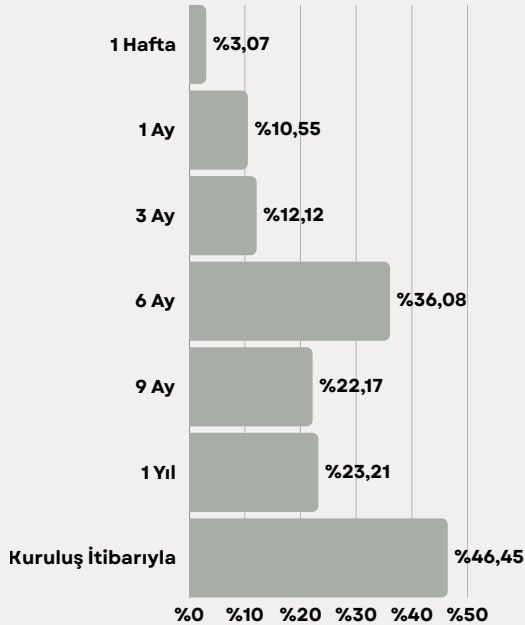
Fon İhraç Tarihi: 31/01/2023

Yatırım Tezi:

Akıllı telefonların ve tabletlerin hayatımızın ayrılmaz birer parçası olmasıyla artık oyun konsolları ceplerimize girerek günlük hayatımızın bir parçası oldu. Böylece her akıllı cihaz aynı zamanda insanların vakit geçirip eğlenecekleri birer aygıt dönüştü. Milyarlarca kullanıcı her gün zamanlarının bir kısmını oyun oynayarak geçiriyor.

Önümüzdeki yıllarda bu devasa pazarın sınırlarını zorlayacağız. Burası o kadar büyük bir alan ki tüm şirketler bu ekosistemden faydalanmaya çalışacaklar. Oyun ve teknoloji teması yatırımcıları da büyüyen bu pazardan paylarını alacaklar.

USD Bazında



BVV - TEKNOLOJİ DEĞİŞKEN FON



Fon Risk Seviyesi: 6

Karşılaştırma Ölçütü:

%60 NASDAQ-100 Technology Sector Total Return (NTTR) Endeksi
%25 BIST Teknoloji Ağırlık Sınırlamalı Getiri Endeksi (XTKJS)
15% KYD O/N Brüt Repo Endeksi

Yönetim Ücreti: Yıllık %2.5

Vergilendirme:

Gerçek kişilerde %17,5
Tüzel kişiler için %0

Alım ve Satım Valör:

Alım T+1 | Satım T+3

Saklamacı Kuruluş: DenizBank A.Ş.

Satış Kanalları: TEFAS'a Dahil
Tüm Banka/Aracı Kurumlar

Fon İhraç Tarihi: 01/11/2023

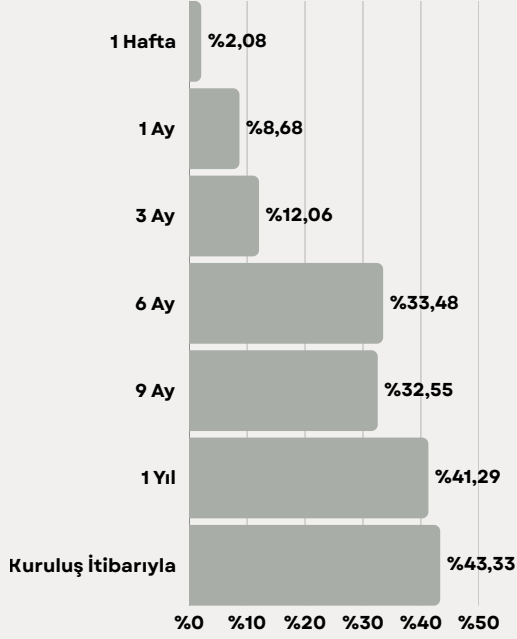
Yatırım Tezi:

Öngörümüz, yapay zekanın önümüzdeki on yıl içerisinde, internetin ve mobil teknolojilerin yaşamımıza kattığı dönüşüm kadar önemli bir etki yaratacağı yönündedir. Bu dönüşümden olumlu yönde etkilenecek şirketler, benzersiz büyüme potansiyeline sahip olacaktır.

BVV Fonu, yaratıcı ve yıkıcı ürünleriyle geleceği şekillendiren teknoloji şirketlerine yatırım yapma imkanı sunarken, farklı teknoloji alt sektörlerinde gerçekleştirilen yatırımlarla getiri-risk profilinizi optimize etmektedir. Ayrıca, ağırlıklı yabancı hisse senedi yatırımları aracılığıyla global teknoloji devlerine ortak olma fırsatı da sağlamaktadır.

FONLARIMIZ

USD Bazında



RUT - ROBOTİK VE UZAY TEKNOLOJİLERİ DEĞİŞKEN FON



Fon Risk Seviyesi: 6

Karşılaştırma Ölçütü:

%30 VettaFi S-Network Space Net Total Return Index (SPACENT) (Getiri Endeksi)
%15 Indxx Global Robotics & Artificial Intelligence Thematic v2 Index (IBOTZN2) (Getiri Endeksi)
%15 Nasdaq CTA Artificial Intelligence & Robotics Total Return Index (NQROBO) (Getiri Endeksi)
%15 BIST Teknoloji Ağırlık Sınırlamalı Getiri Endeksi (XTKJS_CFCNTLTL)
%10 BIST İletişim Getiri Endeksi (XILTM_CFNNTLTL)
%15 KYD O/N Brüt Repo Endeksi

Yönetim Ücreti: Yıllık %2.5

Vergilendirme:

Gerçek kişilerde %17,5
Tüzel kişiler için %0

Alım ve Satım Valör:

Alım T+1 | Satım T+3

Yatırım Tezi:

Yapay zeka, robotik ve uzay teknolojileri, üretimden iletişime, sağlıktan savunmaya kadar pek çok sektörü kökten değiştiren devrim niteliğinde dönüşümler yaratmaktadır. RUT Fonumuz, bu yenilikçi alanlarda faaliyet gösteren ve geleceğin kazananları arasında yer alacak şirketlere yatırım yapma fırsatı sunmaktadır.

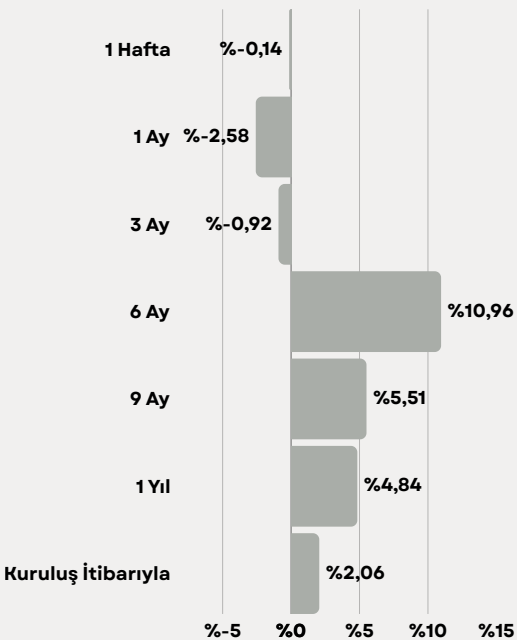
Robotik sistemlerden yapay zekaya, savunma sanayisinden yarı iletken teknolojilere kadar geniş bir yelpazede değerlendirme yaparak, teknolojinin lider oyuncularına ortak olma imkanı sağlamaktadır.

Saklamacı Kuruluş: DenizBank A.Ş.

Satış Kanalları: TEFAS'a Dahil
Tüm Banka/Aracı Kurumlar

Fon İhraç Tarihi: 01/07/2024

USD Bazında



SPR - SPOR ENDÜSTRİSİ DEĞİŞKEN FON



Fon Risk Seviyesi: 6

Karşılaştırma Ölçütü:

%30 Solactive International Sport TR Index (Getiri Endeksi)
%30 Solactive Sports & Entertainment Index NTR (Getiri Endeksi)
%20 BIST Spor Getiri Endeksi (XSPOR_CFNNTLTL)
%10 BIST İletişim Getiri Endeksi (XILTM_CFNNTLTL)
%10 KYD O/N Brüt Repo Endeksi olarak belirlenmiştir.

Karşılaştırma ölçütünde yer alan yabancı para cinsinden hesaplanan endeksler, TCMB tarafından saat 15:30'da açıklanan günlük USD/TRY Döviz Alış Kuru ile Türk Lirası'na çevrilmektedir.

Yönetim Ücreti: Yıllık %2.5

Vergilendirme:

Gerçek kişilerde %17,5
Tüzel kişiler için %0

Yatırım Tezi:

BV Portföy Spor Endüstrisi Değişken Fonu, spor kulüpleri, ekipman ve giysi üreticileri, organizasyon şirketleri, sporcu gıdası üreticileri, spor teknolojisi firmaları ve sporla ilgili diğer işletmelerin hisse senetlerine yatırım yapmaktadır.

Bu fon, spor tutkunlarına sadece seyirci olmanın ötesinde, dinamik spor endüstrisinin sunduğu büyüme potansiyelinden doğrudan faydalanma imkanı sunmaktadır.

Alım ve Satım Valör:

Alım T+1 | Satım T+3

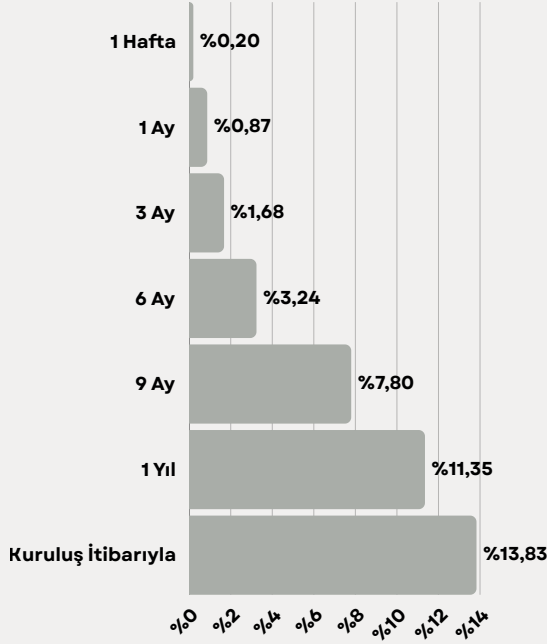
Saklamacı Kuruluş: DenizBank A.Ş.

Satış Kanalları: TEFAS'a Dahil
Tüm Banka/Aracı Kurumlar

Fon İhraç Tarihi: 10/06/2024

FONLARIMIZ

USD Bazında



BIS - BİRİNCİ SERBEST FON



Fon Risk Seviyesi: 5

Karşılaştırma Ölçütü:

((1+ saat 15:30'da belirlenen gösterge niteliğindeki Türkiye Cumhuriyet Merkez Bankası USD/TRY döviz alış kuru) X (1 + BIST-KYD 1 Aylık Mevduat USD Endeksi değişim oranı) - 1)

Yönetim Ücreti: Yıllık %3.15

Vergilendirme:

Gerçek kişilerde %17,5
Tüzel kişiler için %0

Alım ve Satım Valör:

Alım T+1 | Satım T+3

Saklamacı Kuruluş: DenizBank A.Ş.

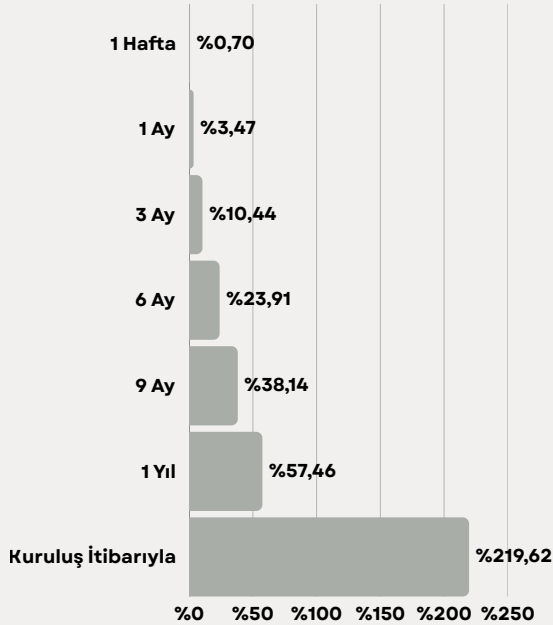
Satış Kanalları: TEFAS'a Dahil
Tüm Banka/Aracı Kurumlar

Fon İhraç Tarihi: 16/07/2024

Yatırım Tezi:

Fon, Türk Lirası cinsinden yatırım yaparak USD bazlı getiri elde etmeyi hedeflemektedir. BIS Fonumuz, bireysel yatırımcılar, ihracat yapan kurumsal firmalar ve sigorta şirketlerine; yerel para biriminin USD'ye karşı yaşayabileceği değer kayıplarını döviz türev pozisyonları ile hedge ederek, USD cinsinden mutlak getiri imkanı sunmaktadır.

TL Bazında

BVZ - İSTATİSTİKSEL ARBİTRAJ
SERBEST TL FON

Fon Risk Seviyesi: 2

Karşılaştırma Ölçütü:

BIST-KYD 1 Aylık Mevduat TL Endeksi Getirisi * 1.10

Yönetim Ücreti: Yıllık %4.2

Vergilendirme:

Gerçek kişilerde %17,5
Tüzel kişiler için %0

Alım ve Satım Valör:

Alım T+1 | Satım T+2

Saklamacı Kuruluş: DenizBank A.Ş.

Satış Kanalları: TEFAS'a Dahil
Tüm Banka/Aracı Kurumlar

Fon İhraç Tarihi: 26/04/2023

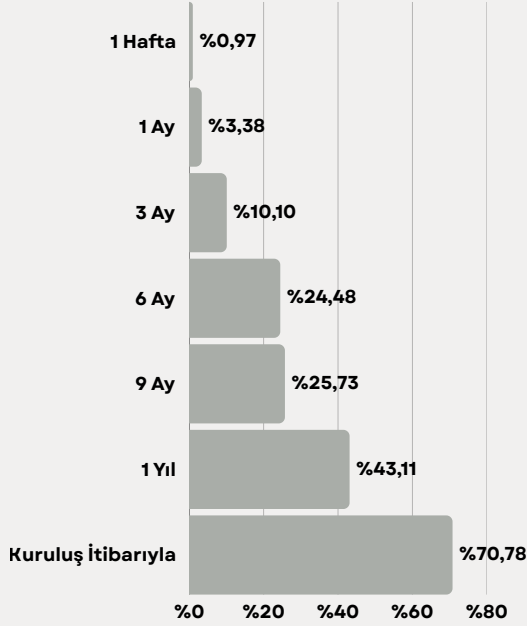
Yatırım Tezi:

Yapay zeka tabanlı alım-satım stratejileri, gelişen finans piyasalarında ortaya çıkan fiyat dalgalanmalarını, arbitraj fırsatlarını ve trend değişimlerini etkin bir biçimde değerlendirmektedir. BVZ Fonumuz, spot ve vadeli işlemler piyasalarında oluşturduğu pozisyonlar ile yüksek işlem hacmi üretirken, gün sonunda alınan hedge pozisyonları sayesinde riski minimize etmektedir.

Bu yaklaşım, geleneksel para piyasası fonları ve banka mevduatının alternatifini oluşturmakta ve özellikle düşen mevduat oranlarının etkisinin yoğun yaşandığı dönemlerde öne çıkmaktadır.

FONLARIMIZ

TL Bazında



BHI - MUTLAK GETİRİ HEDEFLİ HİSSE SENEDİ SERBEST (TL) FON (HİSSE SENEDİ YOĞUN FON)



Fon Risk Seviyesi: 2

Karşılaştırma Ölçütü:

%90 BIST 100 Getiri Endeksi
%10 BIST-KYD Repo (Brüt)

Yönetim Ücreti: Yıllık %3.15

Vergilendirme:

Gerçek kişilerde %0
Tüzel kişiler için %0

Alım ve Satım Valör:

Alım T+1 | Satım T+2

Saklamacı Kuruluş: DenizBank A.Ş.

Satış Kanalları: TEFAS'a Dahil
Tüm Banka/Aracı Kurumlar

Fon İhraç Tarihi: 16/01/2024

Yatırım Tezi:

Fon, çeşitli yapay zeka algoritmalarını kullanarak piyasada oluşan yatırımcı hareketlerini gerçek zamanlı olarak izlemekte ve yüksek hızlı işlem kapasitesi ile piyasa momentumunu takip etmektedir.

Yatırım yapılan hisse senetleri, kapsamlı temel analiz yöntemleriyle belirlenirken, yatırım oranları piyasalarda oluşan yatırımcı duyarlılığı takip modelleriyle optimize edilmektedir. Böylece, hisse senetlerindeki momentum yapay zeka destekli sistemlerimiz aracılığıyla etkin bir şekilde yönetilmektedir.

FON PERFORMANSLARI

TL Bazında

FON KODU	FON ADI	1 AY (%)	3 AY (%)	6 AY (%)	YILBAŞI (%)	1 YIL (%)
BTE	Oyun ve Teknoloji Değişken Fonu	7,74	18,83	47,33	53,10	67,86
BVV	Teknoloji Değişken Fonu	11,72	17,34	49,23	44,15	49,97
SPR	Spor Endüstrisi Değişken Fonu	-1,54	3,69	21,68	22,80	27,61
RUT	Robotik ve Uzay Teknolojileri Değişken Fonu	9,83	17,27	46,38	55,18	71,98
BVZ	İstatistiksel Arbitraj Serbest (TL) Fonu	3,47	10,44	23,91	39,21	57,46
BIS	Birinci Serbest Fon	1,94	6,41	13,21	27,04	35,53
BHI	Mutlak Getiri Hedefli Hisse Senedi Serbest (TL) Fon (Hisse Senedi Yoğun Fon)	3,38	10,10	24,48	29,67	43,11
USD/TRY		1,06	4,65	9,66	17,69	21,72
BIST100		1,12	6,16	14,48	10,45	22,03
EUR/TRY		1,82	4,10	16,72	32,62	29,38

FON KAZANÇLARININ VERGİLENDİRİLMESİ

	TAM MÜKELLEF KURUM	TAM MÜKELLEF GERÇEK KİŞİ	DAR MÜKELLEF KURUM	DAR MÜKELLEF GERÇEK KİŞİ
YATIRIM FONU KATILMA BELGELERİNDEN ELDE EDİLEN KÂR PAYLARI	<p>1) Anonim, eshamlı komandit ve limited şirketler tarafından elde edilenler; - %0 oranında stopaja tabi.</p> <p>- Tam mükellefiyete tabi girişim sermayesi yatırım fonu katılma paylarından elde edilen kâr payları ve katılma paylarının fona iadesinden elde edilen gelirler kurumlar vergisinden istisna,</p> <p>- Kazancı KV'nin 5/1-(d) maddesindeki istisnadan yararlanmayan gayrimenkul yatırım fonlarından elde edilen kâr payları kurumlar vergisinden istisna,</p> <p>- 15.07.2023 tarihinden önce iktisap edilen tam mükellefiyete tabi ve portföyünde yabancı para birimi cinsinden varlık ve altın ile diğer kıymetli madenler ve bunlara dayalı sermaye piyasası araçları bulunmayan TL yatırım fonu katılma paylarından elde edilen kâr payları ve katılma paylarının fona iadesinden elde edilen gelirler kurumlar vergisinden istisna,</p> <p>- Diğer yatırım fonlarından elde edilen gelirler kurumlar vergisine tabi.</p> <p>2) Yukarıda sayılanların dışındaki kurumlar (3) tarafından; - Sürekli olarak portföyünün en az %51'i BİST'te işlem gören hisse senetlerinden oluşan yatırım fonlarının, bir yıldan fazla süreyle elde tutulan katılma belgelerinden elde edilenler stopaja tabi değil. - Devamlı olarak fon toplam değerinin en az %80'i, MKYO hisse senetleri hariç olmak üzere BİST'te işlem gören hisse senetlerinden oluşan yatırım fonu ve gayrimenkul yatırım fonu katılma paylarından elde edilenler %0 oranında stopaja tabi. - İki yıldan fazla süreyle elde tutulan girişim sermayesi yatırım fonu ve gayrimenkul yatırım fonu katılma paylarından elde edilenler %0 oranında stopaja tabi. - Değişken, karma, eurobond, dış borçlanma, yabancı, serbest fonlar ile unvanında döviz ifadesi geçen yatırım fonları dışındaki yatırım fonlarından; • 23.12.2020-30.04.2024 tarihleri arasında iktisap edilenler %0, • 01.05.2024-31.10.2024 tarihleri arasında iktisap edilenler %7,5, oranında stopaja tabi. - Yukarıdaki fonlar dışındaki yatırım fonlarından; • 01.11.2024-31.01.2025 tarihleri arasında iktisap edilenler %10, • 01.02.2025 tarihinden itibaren iktisap edilenler %15, • 09.07.2025 tarihinden itibaren iktisap edilenler %17,5, oranında stopaja tabi. - Beyanname vermesi gereken kurumlar, ödenecek stopaj beyanname üzerinde hesaplanan kurumlar vergisinden mahsup edilebilirler.</p>	<p>- Sürekli olarak portföyünün en az %51'i BİST'te işlem gören hisse senetlerinden oluşan yatırım fonlarının, bir yıldan fazla süreyle elde tutulan katılma belgelerinden elde edilenler stopaja tabi değil. Bu gelirler beyan da edilmez.</p> <p>- Devamlı olarak fon toplam değerinin en az %80'i, MKYO hisse senetleri hariç olmak üzere BİST'te işlem gören hisse senetlerinden oluşan yatırım fonlarının, bir yıldan fazla süreyle elde tutulan katılma belgelerinden elde edilenler %0 oranında stopaja tabi.</p> <p>- İki yıldan fazla süreyle elde tutulan girişim sermayesi yatırım fonu ve gayrimenkul yatırım fonu katılma paylarından elde edilenler %0 oranında stopaja tabi.</p> <p>- Değişken, karma, eurobond, dış borçlanma, yabancı, serbest fonlar ile unvanında döviz ifadesi geçen yatırım fonları dışındaki yatırım fonlarından;</p> <ul style="list-style-type: none"> • 23.12.2020-30.04.2024 tarihleri arasında iktisap edilenler %0, • 01.05.2024-31.10.2024 tarihleri arasında iktisap edilenler %7,5, <p>oranında stopaja tabi.</p> <p>- Yukarıdaki fonlar dışındaki yatırım fonlarından; • 01.11.2024-31.01.2025 tarihleri arasında iktisap edilenler %10, • 01.02.2025 tarihinden itibaren iktisap edilenler %15, • 09.07.2025 tarihinden itibaren iktisap edilenler %17,5,</p> <p>oranında stopaja tabi.</p> <p>- Stopaj nihai vergidir. - Beyan edilmez.</p>	<p>1) Anonim, eshamlı komandit ve limited şirket niteliğindeki yabancı kurumlar ile Sermaye Piyasası Kanunu'na göre kurulan yatırım fonları ve yatırım ortaklıklarıyla benzer nitelikte olduğu Maliye Bakanlığınca belirlenen yabancı kurumlar (4) tarafından elde edilenler; - %0 oranında stopaja tabi. - Stopaj nihai vergidir. - Beyan edilmez.</p> <p>2) Yukarıda sayılanların dışındaki kurumlar tarafından; - Sürekli olarak portföyünün en az %51'i BİST'te işlem gören hisse senetlerinden oluşan yatırım fonlarının, bir yıldan fazla süreyle elde tutulan katılma belgelerinden elde edilenler stopaja tabi değil.</p> <p>- Devamlı olarak fon toplam değerinin en az %80'i, MKYO hisse senetleri hariç olmak üzere BİST'te işlem gören hisse senetlerinden oluşan yatırım fonlarının, bir yıldan fazla süreyle elde tutulan katılma belgelerinden elde edilenler %0 oranında stopaja tabi.</p> <p>- İki yıldan fazla süreyle elde tutulan girişim sermayesi yatırım fonu ve gayrimenkul yatırım fonu katılma paylarından elde edilenler %0 oranında stopaja tabi.</p> <p>- Değişken, karma, eurobond, dış borçlanma, yabancı, serbest fonlar ile unvanında döviz ifadesi geçen yatırım fonları dışındaki yatırım fonlarından; • 23.12.2020-30.04.2024 tarihleri arasında iktisap edilenler %0, • 01.05.2024 - 31.10.2024 tarihleri arasında iktisap edilenler %7,5, oranında stopaja tabi.</p> <p>- Yukarıdaki fonlar dışındaki yatırım fonlarından; • 01.11.2024 - 31.01.2025 tarihleri arasında iktisap edilenler %10, • 01.02.2025 tarihinden itibaren iktisap edilenler %15, • 09.07.2025 tarihinden itibaren iktisap edilenler %17,5,</p> <p>oranında stopaja tabi.</p> <p>- Stopaj nihai vergidir. - Beyan edilmez.</p>	<p>- Sürekli olarak portföyünün en az %51'i BİST'te işlem gören hisse senetlerinden oluşan yatırım fonlarının, bir yıldan fazla süreyle elde tutulan katılma belgelerinden elde edilenler stopaja tabi değil. Bu gelirler beyan da edilmez.</p> <p>- Devamlı olarak fon toplam değerinin en az %80'i, MKYO hisse senetleri hariç olmak üzere BİST'te işlem gören hisse senetlerinden oluşan yatırım fonlarının, bir yıldan fazla süreyle elde tutulan katılma belgelerinden elde edilenler %0 oranında stopaja tabi.</p> <p>- İki yıldan fazla süreyle elde tutulan girişim sermayesi yatırım fonu ve gayrimenkul yatırım fonu katılma paylarından elde edilenler %0 oranında stopaja tabi.</p> <p>- Değişken, karma, eurobond, dış borçlanma, yabancı, serbest fonlar ile unvanında döviz ifadesi geçen yatırım fonları dışındaki yatırım fonlarından; • 23.12.2020-30.04.2024 tarihleri arasında iktisap edilenler %0, • 01.05.2024-31.10.2024 tarihleri arasında iktisap edilenler %7,5, oranında stopaja tabi.</p> <p>- Yukarıdaki fonlar dışındaki yatırım fonlarından; • 01.11.2024-31.01.2025 tarihleri arasında iktisap edilenler %10, • 01.02.2025 tarihinden itibaren iktisap edilenler %15, • 09.07.2025 tarihinden itibaren iktisap edilenler %17,5,</p> <p>oranında stopaja tabi.</p> <p>- Stopaj nihai vergidir. - Beyan edilmez.</p>

YASAL UYARI

Sermaye Piyasası Kurulunun “Yatırım Hizmetleri ve Faaliyetleri ile Yan Hizmetlere İlişkin Esaslar Hakkında Tebliğ”i Uyarınca Yayımlanan Uyarı Notu. Burada yer alan yatırım bilgi, yorum ve tavsiyeleri yatırım danışmanlığı kapsamında değildir. Yatırım danışmanlığı hizmeti, yetkili kuruluşlar tarafından kişilerin risk ve getiri tercihleri dikkate alınarak kişiye özel sunulmaktadır. Burada yer alan yorum ve tavsiyeler ise genel niteliktedir. Bu tavsiyeler mali durumunuz ile risk ve getiri tercihlerinize uygun olmayabilir. Bu nedenle, sadece burada yer alan bilgilere dayanılarak yatırım kararı verilmesi beklentilerinize uygun sonuçlar doğurmayabilir. Sermaye Piyasası Kurulunun yatırım kuruluşlarına ilişkin düzenlemelerinde tanımlanan ve talebe dayalı olarak profesyonel kabul edilenler de dahil profesyonel müşteriler ile nakit mevduatlarının ve sahip olduğu sermaye piyasası araçlarının da dâhil olduğu finansal varlıkları toplamının 1.000.000 Türk Lirası tutarı aşan kişiler ile 15/2/2013 tarihli ve 28560 sayılı Resmî Gazete’de yayımlanan Bireysel Katılım Sermayesi Hakkında Yönetmelik’te tanımlanan bireysel katılım yatırımcısı lisansına sahip kişiler Nitelikli Yatırımcı olarak kabul edilir. Serbest Fonlara ve Girişim Sermayesi Yatırım Fonlarına yalnızca gerekli koşulları sağlayan nitelikli yatırımcılar yatırım yapabilir.

Fonların geçmiş performansı gelecek dönem performansı için bir gösterge olamaz. Fonların izahname, içtüzük ve performans sunum raporlarına www.kap.gov.tr 'den ulaşılabilir.



İletişim Bilgilerimiz



E POSTA

fonal@bvportfoy.com



WEBSITE

www.bvportfoy.com



TELEFON

+90 216 629 30 40
+90 530 480 70 57



ADRES

Finanskent Mah. Finans Çad. Sarpañ Finans
Park Sitesi B Blok No:5BA Ümraniye, İstanbul



SOSYAL MEDYA

 BV Portföy Yönetimi A.Ş.

 @bvportfoy

 bvportfoy

 @bv_portfoy

 @bvportfoy



**BV Portföy Insights'a
abone olun!**